



**BANCO INTERAMERICANO
DE DESARROLLO (IDB)**



**BANCO DE PROYECTOS DE
INVERSION NACIONAL**



**INSTITUTO LATINOAMERICANO Y
DEL CARIBE DE PLANIFICACION
ECONOMICA Y SOCIAL (ILPES)**

DIRECCION DE PROYECTOS Y ASESORIA

**SERIE METODOLOGIAS
Volumen N° 24**

DISEÑO FISICO
SUBSISTEMA DE SEGUIMIENTO PRESUPUESTAL

DNP

**REPUBLICA DE COLOMBIA
DEPARTAMENTO NACIONAL DE PLANEACION
UNIDAD DE INVERSIONES Y FINANZAS PUBLICAS
DIVISION DE METODOLOGIAS
DIVISION DE OPERACION Y SISTEMAS**

DIRECCION DE PROYECTOS Y ASESORIA

**Distr.
LIMITADA**

**LP/IP/L.72
22 de enero de 1993**

ORIGINAL: ESPAÑOL

DISEÑO FISICO

SUBSISTEMA DE SEGUIMIENTO PRESUPUESTAL

* Documento preparado para el Banco de Proyectos de Inversión Nacional de Colombia por el Convenio DNP-BID-ILPES (ATN/JF-3342-CO), el cual no ha sido sometido a revisión editorial.

93-1-52

INDICE

	<u>Página</u>
PROLOGO	iii
INTRODUCCION	1
1. FLUJOS DE INFORMACION - SEGUIMIENTO PRESUPUESTAL	2
2. TABLAS DEL SISTEMA DE SEGUIMIENTO PRESUPUESTAL	3
2.1 TABLA EJECVIG: TABLA DE LA EJECUCION PRESUPUESTAL A UNA FECHA DE CORTE DURANTE LA VIGENCIA	3
2.2 TABLA EJECRES: EJECUCION DE LAS RESERVAS A UNA FECHA	4
2.2 TABLA PAC_CSF: PROGRAMA ANUAL DE CAJA CON SITUACION DE FONDOS	4
2.3 TABLA ACU_MES: ACUERDOS MENSUALIZADOS	5
3. PANTALLAS	6
3.1 MENU PRINCIPAL	6
3.2 EJECUCION PRESUPUESTAL	6
3.3 CARGA DE INFORMACION	7
3.3.1 EJECUCION EN LA VIGENCIA	7
3.3.2 EJECUCION DE LAS RESERVAS	7
3.3.3 EJECUCION DEL P.A.C.	7
3.3.4 EJECUCION DE LOS ACUERDOS	7
3.4 CONSULTAS	8
3.4.1 A NIVEL APROPIACION	8
3.4.1.1 Resumen Apropiación	9
3.4.1.2 Compromisos	9
3.4.1.3 Acuerdos	10
3.4.1.4 Recursos disponibles	10
3.4.2 A NIVEL ENTIDAD	11
3.4.2.1 Selección del grupo de recursos	12
3.4.2.1.1 Aportes de la nación	12
3.4.2.2 Apropiaciones	13
3.4.2.3 Resumen para una entidad	13
3.4.2.4 Ejecución del P.A.C.	14
3.4.2.4.1 P.A.C vs. Acuerdos	14
3.4.2.4.2 Distribución y modificaciones	15
3.4.2.3.3 Distribución de los Acuerdos	15

3.4.2.4	Indices de ejecución	16
3.4.2.4.1	Apropiación	16
3.4.2.4.2	Acuerdos vs. Compromisos	17
3.4.2.4.3	Acuerdos vs. Apropiación vigente	17
3.4.2.4.4	Ejecución del P.A.C.	18
3.4.2.4.5	Pagos	18
3.4.2.4.6	Indicadores	19
3.4.2.4.6.1	Indicadores - Del P.A.C.	19
3.4.2.4.6.2	Indicadores - Recursos Disponibles	20
3.4.3	A NIVEL REGION	20
3.4.3.1	Secciones por región	21
3.4.3.2	Recursos por región	22
3.4.4	A NIVEL RECURSO	22
3.4.4.1	Recurso específico	23
3.4.4.2	Recursos según entidad	23
3.4.4.3	Regiones según recurso	24
3.4.4.4	Entidades según recurso	25
3.5	INFORMES	26
3.5.0	Tipos de salidas	27
3.5.1	A nivel Apropiación	27
3.5.2	A nivel entidad	28
3.5.2.1	Aportes de la nación	28
3.5.2.2	Presupuesto General	29
3.5.2.2.1	Ejecución presupuestal	29
3.5.2.2.2	Indicadores	30
3.5.2.2.3	A nivel sector	30
3.5.2.2.4	A nivel programa	30

PROLOGO

Generar una "cultura de proyectos" para elevar la eficiencia en la asignación del gasto público, significa impulsar en forma complementaria componentes de capacitación, metodologías y sistemas. Pero, fundamentalmente, promover reformas de carácter institucional y cambios en los procedimientos administrativos relacionados con la asignación descentralizada de los recursos fiscales.

Para tratar de alcanzar los anteriores propósitos, el Gobierno de Colombia, por intermedio del Departamento Nacional de Planeación (DNP), ha puesto en marcha, en forma integral, el Banco de Proyectos de Inversión Nacional (BPIN), en el marco del Convenio de Cooperación Técnica DNP/BID/ILPES (ATN/JF-3342-CO).

En el área de las metodologías, los trabajos han estado orientados a desarrollar manuales o guías de carácter general y específico, para formular correctamente un proyecto y evaluar sus costos y beneficios, a fin de conocer la rentabilidad de las inversiones y, por lo tanto, su impacto socioeconómico. En la evaluación de aquellos proyectos donde la cuantificación monetaria de los beneficios es difícil, se utiliza como criterio de decisión el de costo-eficiencia o, costos unitarios por unidad de servicio. Así, se seleccionarán aquellos proyectos que ofrezcan los servicios al mínimo costo.

En materia de capacitación, el propósito fundamental consiste en generar la base de conocimientos indispensables para facilitar el cambio en la forma de asignar, usar y controlar los recursos de inversión. Por su parte, el componente de sistemas tiene como objetivo central el automatizar los flujos de información sobre proyectos en las etapas de registro, programación presupuestal, seguimiento físico-financiero y seguimiento presupuestal.

En el marco de dichos planteamientos, el presente documento describe en forma preliminar el diseño físico del subsistema de seguimiento presupuestal. El trabajo fue realizado en estrecha colaboración con la Dirección General de Presupuesto del Ministerio de Hacienda.

Edgar Ortegón
Director
Dirección de Proyectos y Asesoría
ILPES

INTRODUCCION

Siguiendo la estructura lógica del ciclo de vida de los proyectos, el Banco de Proyectos de Inversión Nacional (BPIN) del gobierno de Colombia incluye además del módulo de preinversión, el de seguimiento físico y financiero de los proyectos. El módulo de seguimiento físico-financiero constituye una tarea básica, mediante la cuál se complementa el proceso para garantizar una óptima asignación de los recursos. Esta tarea persigue varios propósitos:

- Identificar oportunamente los desvíos en la ejecución de los proyectos respecto a lo programado originalmente, desde el punto de vista de la programación física, programación financiera y sostenibilidad institucional.
- Adoptar las decisiones pertinentes en cuanto a la reformulación de calendarios, presupuestos, flujos financieros o desembolsos.

La Constitución Política de Colombia de 1991 en su artículo 343 le asigna a la entidad nacional de planeación las funciones de diseñar y organizar los sistemas de evaluación de gestión y resultados de la administración pública, en lo referente a políticas y proyectos de inversión. Por otra parte, el artículo 343 le otorga facultades para ejercer dicha evaluación sobre cualquier entidad del orden territorial. En dicho contexto, el sistema de evaluación estaría basado en tres subsistemas fundamentales:

a) Un **subsistema de evaluación ex-ante** de proyectos, destinado a identificar, formular, evaluar costos y beneficios y recomendar la selección de las mejores alternativas.

b) Un **subsistema de seguimiento físico - financiero**, orientado a ejercer una labor de control sobre la ejecución de los proyectos, de forma tal que ella se ajuste a las previsiones de la preinversión.

c) Un **subsistema de evaluación ex-post**, diseñado para hacer un balance de los resultados de los programas y proyectos en sus fases de ejecución y operación. Esto permitiría retroalimentar y vincular el proceso de asignación de recursos a instancias efectivas de decisión de política y programación presupuestal.

1. FLUJOS DE INFORMACION - SEGUIMIENTO PRESUPUESTAL

Las entidades reportan al Ministerio de Hacienda el grupo de pagos efectuados a terceros para su registro. Asimismo Minhacienda actualiza la información relacionada en los acuerdos de gastos mensuales aprobados por el Consejo Superior de Política Fiscal (CONFIS) y demás transacciones a que son sujetas las apropiaciones del presupuesto (adiciones, reducciones, créditos, contracréditos, etc..).

La División de Evaluación de Resultados Presupuestales solicita al Ministerio de Hacienda la información acumulada a una fecha de corte que se tenga. Minhacienda la envía en medio magnético.

Con la información de seguimiento acumulada a una fecha en el sistema, la División de Evaluación de Resultados Presupuestales producirá los informes de ejecución a una fecha necesarios para las unidades técnicas y los responsables de la toma de decisiones, así como para las entidades.

2. TABLAS DEL SISTEMA DE SEGUIMIENTO PRESUPUESTAL

Las siguientes tablas corresponden en su definición a la estructura de la información proveniente de Minhacienda.

2.1 TABLA EJECVIG: TABLA DE LA EJECUCION PRESUPUESTAL A UNA FECHA DE CORTE DURANTE LA VIGENCIA

<u>VARIABLE</u>	<u>NOMBRE</u>	<u>TIPO</u>	<u>EJEMPLO</u>
<u>SECCION</u>	Sección (Entidad)	A(6)	020100
<u>NUMERAL</u>	Numeral (Programa)	A(4)	0001
<u>ORDINAL</u>	Ordinal (Subprograma)	A(3)	002
<u>SUBORDI</u>	Subordinal (Proyecto)	A(3)	001
<u>DISTRIB</u>	Distribución (Subproyecto)	A(3)	002
<u>RECURSO</u>	Recurso	A(2)	04
<u>NOMBRE</u>	Nombre	A(150)	
<u>APV SSP</u>	Apropiación vigente sin suspensión	N(20)	20000000000
<u>APV CSP</u>	Apropiación vigente con suspensión	N(20)	3000000000000
<u>COMPCONT</u>	Compromisos contractuales	N(20)	4000000000000
<u>ACU CONT</u>	Acuerdos contractuales	N(20)	5000000000000
<u>ACU CORR</u>	Acuerdos corrientes	N(20)	6000000000000
<u>SOL ACUC</u>	Solicitud de acuerdos contract.	N(20)	6000000000000
<u>SOL ACUO</u>	Solicitud de acuerdos ordinarios	N(20)	6000000000000

2.2 TABLA EJECRES: EJECUCION DE LAS RESERVAS A UNA FECHA

<u>VARIABLE</u>	<u>NOMBRE</u>	<u>TIPO</u>	<u>EJEMPLO</u>
<u>SECCION</u>	Sección (Entidad)	A(6)	020100
<u>NUMERAL</u>	Numeral (Programa)	A(4)	0001
<u>ORDINAL</u>	Ordinal (Subprograma)	A(3)	002
<u>SUBORDI</u>	Subordinal (Proyecto)	A(3)	001
<u>DISTRIB</u>	Distribución (Subproyecto)	A(3)	002
<u>RECURSO</u>	Recurso	A(2)	04
<u>NOMBRE</u>	Nombre	A(150)	
<u>APR_DEF</u>	Apropiación definitiva	N(20)	20000000000000
<u>TOT_ACU</u>	Total acuerdos	N(20)	20000000000000
<u>TOT_SOL</u>	Total solicitado	N(20)	30000000000000

2.2 TABLA PAC_CSF: PROGRAMA ANUAL DE CAJA CON SITUACION DE FONDOS

<u>VARIABLE</u>	<u>NOMBRE</u>	<u>TIPO</u>	<u>EJEMPLO</u>
<u>SECCION</u>	Sección (Entidad)	A(6)	020100
<u>APR_CSF</u>	Apropiación con situación de fondos	N(20)	20000000000000
<u>TOTPAGO</u>	Total de Pagos	N(20)	20000000000000
<u>PAC_ENE</u>	P.A.C. Mes de Enero	N(20)	30000000000000
<u>PAC_FEB</u>	P.A.C. Mes de Febrero	N(20)	30000000000000
<u>PAC_MAR</u>	P.A.C. Mes de Marzo	N(20)	30000000000000
<u>PAC_ABR</u>	P.A.C. Mes de Abril	N(20)	30000000000000
<u>PAC_MAY</u>	P.A.C. Mes de Mayo	N(20)	30000000000000
<u>PAC_JUN</u>	P.A.C. Mes de Junio	N(20)	30000000000000

<u>PAC JUL</u>	P.A.C. Mes de Julio	N(20)	3000000000000
<u>PAC AGO</u>	P.A.C. Mes de Agosto	N(20)	3000000000000
<u>PAC SEP</u>	P.A.C. Mes de Septiembre	N(20)	3000000000000
<u>PAC OCT</u>	P.A.C. Mes de Octubre	N(20)	3000000000000
<u>PAC NOV</u>	P.A.C. Mes de Noviembre	N(20)	3000000000000
<u>PAC DIC</u>	P.A.C. Mes de Diciembre	N(20)	3000000000000

2.3 TABLA ACU_MES: ACUERDOS MENSUALIZADOS

<u>VARIABLE</u>	<u>NOMBRE</u>	<u>TIPO</u>	<u>EJEMPLO</u>
<u>SECCION</u>	Sección (Entidad)	A(6)	020100
<u>ACU_ENE</u>	P.A.C. Mes de Enero	N(20)	3000000000000
<u>ACU_FEB</u>	P.A.C. Mes de Febrero	N(20)	3000000000000
<u>ACU_MAR</u>	P.A.C. Mes de Marzo	N(20)	3000000000000
<u>ACU_ABR</u>	P.A.C. Mes de Abril	N(20)	3000000000000
<u>ACU_MAY</u>	P.A.C. Mes de Mayo	N(20)	3000000000000
<u>ACU_JUN</u>	P.A.C. Mes de Junio	N(20)	3000000000000
<u>ACU_JUL</u>	P.A.C. Mes de Julio	N(20)	3000000000000
<u>ACU_AGO</u>	P.A.C. Mes de Agosto	N(20)	3000000000000
<u>ACU_SEP</u>	P.A.C. Mes de Septiembre	N(20)	3000000000000
<u>ACU_OCT</u>	P.A.C. Mes de Octubre	N(20)	3000000000000
<u>ACU_NOV</u>	P.A.C. Mes de Noviembre	N(20)	3000000000000
<u>ACU_DIC</u>	P.A.C. Mes de Diciembre	N(20)	3000000000000

3. PANTALLAS

3.1 MENU PRINCIPAL

BANCO DE PROYECTOS DE INVERSION NACIONAL

BANCO DE PROYECTOS

1	Registro de Proyectos
2	Plan Operativo Anual
3	Ejecución Presupuestal
4	Ejecución Fisico Financiera
5	Respaldos
6	Mantenimiento

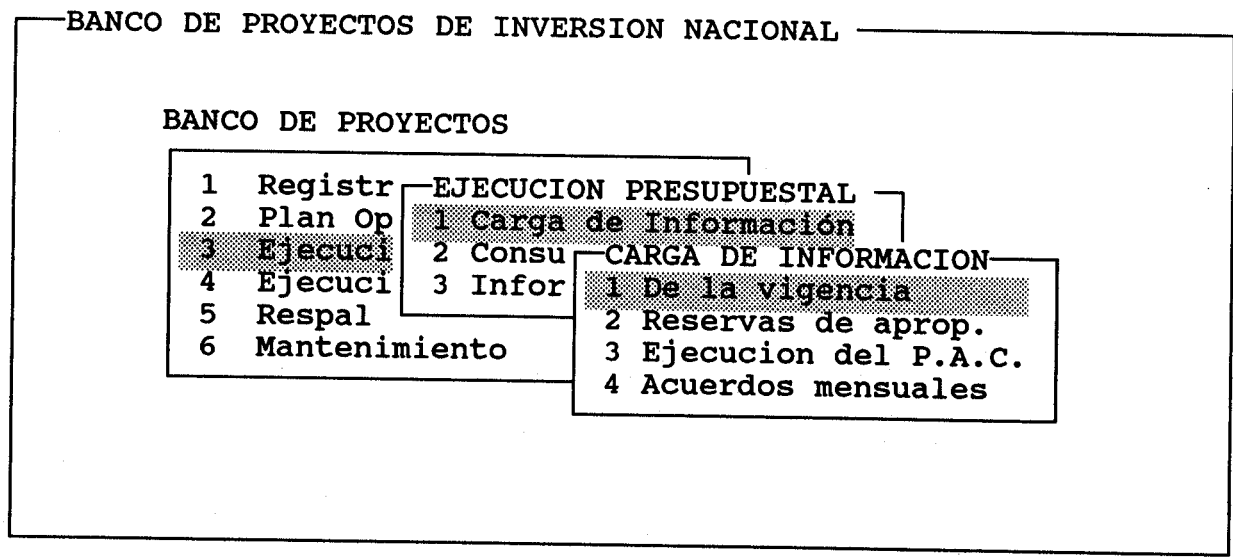
3.2 EJECUCION PRESUPUESTAL

BANCO DE PROYECTOS DE INVERSION NACIONAL

BANCO DE PROYECTOS

1	Registr	EJECUCION PRESUPUESTAL
2	Plan Op	1 Carga de Información
3	Ejecuci	2 Consultas
4	Ejecuci	3 Informes
5	Respal	
6	Mantenimiento	

3.3 CARGA DE INFORMACION



3.3.1 EJECUCION EN LA VIGENCIA

Nombre del archivo a cargar :

3.3.2 EJECUCION DE LAS RESERVAS

Nombre del archivo a cargar :

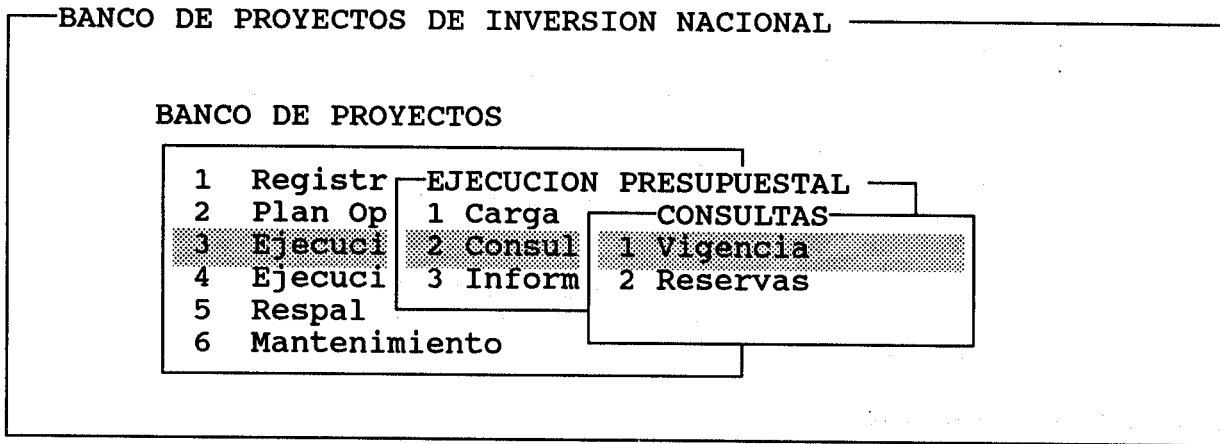
3.3.3 EJECUCION DEL P.A.C.

Nombre del archivo a cargar :

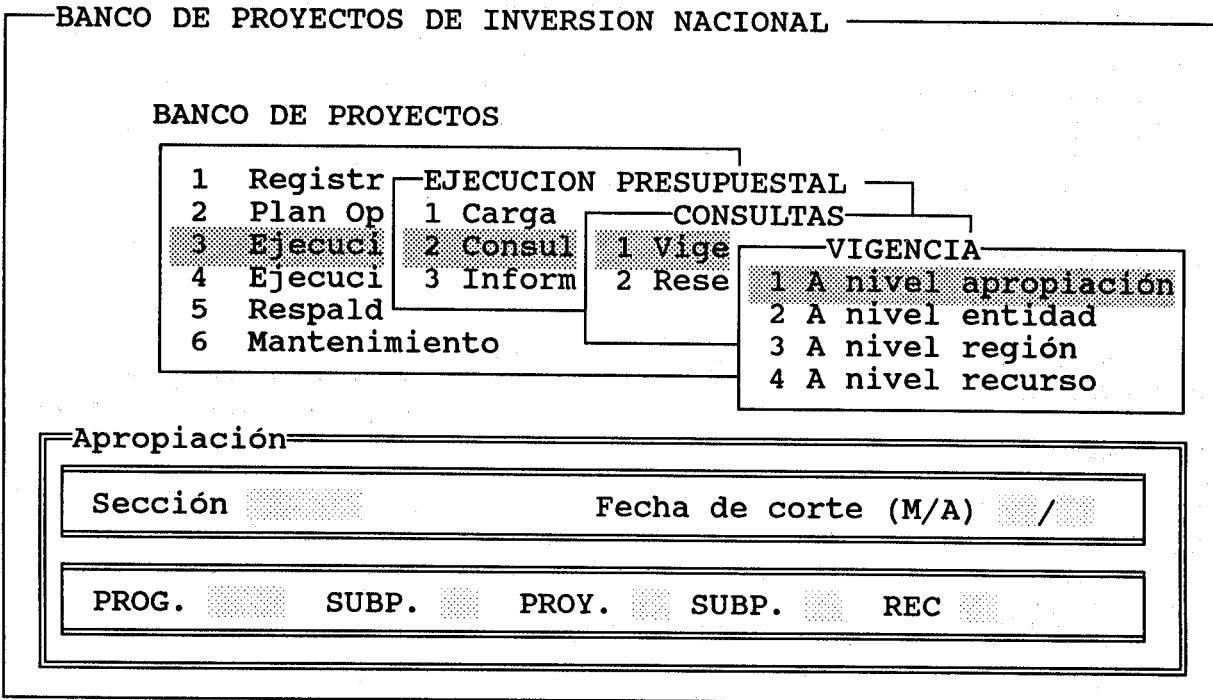
3.3.4 EJECUCION DE LOS ACUERDOS

Nombre del archivo a cargar :

3.4 CONSULTAS



3.4.1 A NIVEL APROPIACION



BANCO DE PROYECTOS DE INVERSION NACIONAL

Apropiación < ___ - ___ - ___ > Sección < ___ >
 Fecha de corte (M/A) < ___ / ___ >

Nombre:
 < _____ >
 < _____ >

CONSULTA - APROPIACION

1 Resumen Apropiación

2 Compromisos

3 Acuerdos

4 Recursos disponibles

3.4.1.1 Resumen Apropiación

BANCO DE PROYECTOS DE INVERSION NACIONAL

Apropiación < ___ - ___ - ___ > Sección < ___ >
 Fecha de corte (M/A) < ___ / ___ >

Nombre:
 < _____ >
 < _____ >

Resumen Apropiación

Inicial : < _____ > Vigente : < _____ >

3.4.1.2 Compromisos

BANCO DE PROYECTOS DE INVERSION NACIONAL

Apropiación < ___ - ___ - ___ > Sección < ___ >
 Fecha de corte (M/A) < ___ / ___ >

Nombre:
 < _____ >
 < _____ >

Apropiación vigente : < _____ >

Compromisos		/ Total	/Apropiación v.
Contractuales	: < _____ >	< ___ . ___ > %	< ___ . ___ > %
Ordinarios	: < _____ >	< ___ . ___ > %	< ___ . ___ > %
Total	: < _____ >	< ___ . ___ > %	< ___ . ___ > %

3.4.1.3 Acuerdos

BANCO DE PROYECTOS DE INVERSION NACIONAL

Apropiación < _ _ - _ - _ > Sección < _ >
 Fecha de corte (M/A) < _ / _ >

Nombre:
 < _____ >
 < _____ >

Apropiación vigente : < _____ >

Acuerdos

		/Total	/Aprop. vig.	/Comp. Tot.
Contractuales	: < _____ >	< _ . _ > %	< _ . _ > %	< _ . _ > %
Ordinarios	: < _____ >	< _ . _ > %	< _ . _ > %	< _ . _ > %
Total	: < _____ >	< _ . _ > %	< _ . _ > %	< _ . _ > %

3.4.1.4 Recursos disponibles

BANCO DE PROYECTOS DE INVERSION NACIONAL

Apropiación < _ _ - _ - _ > Sección < _ >
 Fecha de corte (M/A) < _ / _ >

Nombre:
 < _____ >
 < _____ >

Apropiación vigente : < _____ >

Recursos

		/ Comp. Tot.	/ Total Acu.
Disponibles	: < _____ >	< _ . _ > %	< _ . _ > %

<Mensajes del sistema>

3.4.2 A NIVEL ENTIDAD

BANCO DE PROYECTOS DE INVERSION NACIONAL

BANCO DE PROYECTOS

1 Registr	EJECUCION PRESUPUESTAL	
2 Plan Op	1 Carga	CONSULTAS
3 Ejecuci	2 Consul	1 A nivel apropiación
4 Ejecuci	3 Inform	2 A nivel entidad
5 Respal		3 A nivel región
6 Mantenimiento		4 A nivel recurso

Entidad

Sección Fecha de corte (M/A) /

BANCO DE PROYECTOS DE INVERSION NACIONAL

Sección < >

Nombre: Fecha de corte (M/A) < __/__/__ >

< >

CONSULTA - ENTIDAD

1 Apropiações
2 Resumen Entidad
3 Ejecución del P.A.C.
4 Indices de ejecución

Para todas las opciones de este menú se tendrá que seleccionar por medio de las pantallas en 3.4.2.1 y 3.4.2.1.1 el grupo de recursos con los que des trabajar.

3.4.2.1 Selección del grupo de recursos

BANCO DE PROYECTOS DE INVERSION NACIONAL

Sección < _____ >

Nombre: _____ Fecha de corte (M/A) < __/__/__ >

< _____ >

CONSULTA - ENTIDAD	SELECCION DE RECURSOS
1 Apropiac	1 Aportes de la Nación
2 Resumen	2 Recursos administrados
3 Ejecució	3 Presupuesto General
4 Indices	

3.4.2.1.1 Aportes de la nación

BANCO DE PROYECTOS DE INVERSION NACIONAL

Sección < _____ >

Nombre: _____ Fecha de corte (M/A) < __/__/__ >

< _____ >

CONSULTA - ENTIDAD	SELECCION DE RECURSOS	APORTES DE LA NACION
1 Apropiac	1 Aportes	1 Con situación de fondos (C.S.F.)
2 Resumen	2 Recurso	2 Sin situación de fondos (S.S.F.)
3 Ejecució	3 Presupu	3 Global
4 Indices		

3.4.2.2 Apropriaciones

BANCO DE PROYECTOS DE INVERSION NACIONAL

Sección < _____ >

Nombre: _____ Fecha de corte (M/A) < __/__/__ >

Apropiación	Nombre
< _____ >	< _____ >
< _____ >	< _____ >
< _____ >	< _____ >
< _____ >	< _____ >
< _____ >	< _____ >
< _____ >	< _____ >

A diferencia de las demás opciones para una entidad, no se tendrá en cuenta la fecha de corte si no las apropiaciones vigentes a la última fecha registrada.

3.4.2.3 Resumen para una entidad

BANCO DE PROYECTOS DE INVERSION NACIONAL

Sección < _____ >

Nombre: _____ Fecha de corte (M/A) < __/__/__ >

Apropiación básica < _____ >		Apropiación vigente < _____ >	
Compromisos			
Contractuales	: < _____ >	< _____.____ > %	
Ordinarios	: < _____ >	< _____.____ > %	
Valor total	: < _____ >	< _____.____ > %	
P.A.C. Anual			
Inicial	Adición	Reducción	Vigente
< _____ >	< _____ >	< _____ >	< _____ >
Acuerdos			
Contractuales	: < _____ >	< _____.____ > %	
Ordinarios	: < _____ >	< _____.____ > %	
Valor total	: < _____ >	< _____.____ > %	
Recursos disp.: < _____ >		Pagos contratistas: < _____ >	

<Mensajes del sistema>

3.4.2.4 Ejecución del P.A.C.

BANCO DE PROYECTOS DE INVERSION NACIONAL

Sección < _____ >

Nombre: _____ Fecha de corte (M/A) < __/__/__ >

< _____ >

CONSULTA - ENTIDAD	EJECUCION DEL P.A.C.
1 Apropia	1 P.A.C. vs. Acuerdos
2 Resumen	2 Dist. y modif al P.A.C.
3 Ejecuci	3 Dist. de los acuerdos
4 Indices	

3.4.2.4.1 P.A.C vs. Acuerdos

BANCO DE PROYECTOS DE INVERSION NACIONAL

Sección < _____ >

Fecha de corte (M/A) < __/__/__ >

< _____ >

Apropiación básica < _____ > Apropiación vigente < _____ >

	P.A.C.	Acuerdos	Acuerdos/P.A.C.
Enero :	< _____ >	< _____ >	< . ____ >
Febrero :	< _____ >	< _____ >	< . ____ >
Marzo :	< _____ >	< _____ >	< . ____ >
Abril :	< _____ >	< _____ >	< . ____ >
Mayo :	< _____ >	< _____ >	< . ____ >
Junio :	< _____ >	< _____ >	< . ____ >
Julio :	< _____ >	< _____ >	< . ____ >
Agosto :	< _____ >	< _____ >	< . ____ >
Septiembre :	< _____ >	< _____ >	< . ____ >
Octubre :	< _____ >	< _____ >	< . ____ >
Noviembre :	< _____ >	< _____ >	< . ____ >
Diciembre :	< _____ >	< _____ >	< . ____ >
TOTAL :	< _____ >	< _____ >	< . ____ >

<Mensajes del sistema>

3.4.2.4.2 Distribución y modificaciones

P.A.C.	Inicial	Adicion	Reducción	Vigente
Enero :	_____	_____	_____	_____
Febrero :	_____	_____	_____	_____
Marzo :	_____	_____	_____	_____
Abril :	_____	_____	_____	_____
Mayo :	_____	_____	_____	_____
Junio :	_____	_____	_____	_____
Julio :	_____	_____	_____	_____
Agosto :	_____	_____	_____	_____
Septiembre:	_____	_____	_____	_____
Octubre :	_____	_____	_____	_____
Noviembre :	_____	_____	_____	_____
Diciembre :	_____	_____	_____	_____
TOTAL :	_____	_____	_____	_____

<Mensajes del sistema>

3.4.2.3.3 Distribución de los Acuerdos

Acuerdos	Contractuales	(%)	Ordinarios	Total
Enero :	_____	—·—	_____	_____
Febrero :	_____	—·—	_____	_____
Marzo :	_____	—·—	_____	_____
Abril :	_____	—·—	_____	_____
Mayo :	_____	—·—	_____	_____
Junio :	_____	—·—	_____	_____
Julio :	_____	—·—	_____	_____
Agosto :	_____	—·—	_____	_____
Septiembre:	_____	—·—	_____	_____
Octubre :	_____	—·—	_____	_____
Noviembre :	_____	—·—	_____	_____
Diciembre :	_____	—·—	_____	_____
TOTAL :	_____	—·—	_____	_____

<Mensajes del sistema>

3.4.2.4 Indices de ejecución

BANCO DE PROYECTOS DE INVERSION NACIONAL

Sección < _____ >

Nombre: _____ Fecha de corte (M/A) < __/__/__ >

< _____ >

CONSULTA - ENTIDAD	INDICES DE EJECUCION
1 Apropia	1 Apropriación
2 Resumen	2 Acuerdos vs. Compromisos
3 Ejecuci	3 Acuerdos vs. Apropriación
4 Indices	4 Ejecución del P.A.C.
	5 Pagos
	6 Indicadores

3.4.2.4.1 Apropriación

BANCO DE PROYECTOS DE INVERSION NACIONAL

Sección < _____ >

Nombre: _____ Fecha de corte (M/A) < __/__/__ >

< _____ >

Ejecución de Apropriación

Transcurrido de la vigencia ____ . ____ %

Compromisos Contractuales / Apropriación vigente	____ . ____ %
Compromisos o Acuerdos ordinarios / Aprop. v.	____ . ____ %
Compromisos Totales / Apropriación vigente	____ . ____ %

<Mensajes del sistema>

3.4.2.4.2 Acuerdos vs. Compromisos

BANCO DE PROYECTOS DE INVERSION NACIONAL

Sección < _____ >

Nombre: _____

Fecha de corte (M/A) < __/__/__ >

Acuerdos vs. Compromisos

Transcurrido de la vigencia __. __ %

Acuerdos Contractuales / Compromisos contract.	__.	__	%
Acuerdos ordinarios / Compromisos ordinarios	__.	__	%
Acuerdos totales / Compromisos totales	__.	__	%

<Mensajes del sistema>

3.4.2.4.3 Acuerdos vs. Apropiación vigente

BANCO DE PROYECTOS DE INVERSION NACIONAL

Sección < _____ >

Nombre: _____

Fecha de corte (M/A) < __/__/__ >

Acuerdos vs. Apropiación vigente

Transcurrido de la vigencia __. __ %

Acuerdos Contractuales / Apropiación vigente	__.	__	%
Acuerdos ordinarios / Apropiación vigente	__.	__	%
Acuerdos totales / Apropiación vigente	__.	__	%

<Mensajes del sistema>

3.4.2.4.4 Ejecución del P.A.C.

BANCO DE PROYECTOS DE INVERSION NACIONAL

Sección < _____ >

Nombre: _____ Fecha de corte (M/A) < __/__/__ >

Ejecución del P.A.C.

Porcentaje transcurrido de la vigencia ____ . ____ %

Acuerdos Contractuales / P.A.C. Inicial	____ . ____ %
Acuerdos ordinarios / P.A.C. Inicial	____ . ____ %
Acuerdos totales / P.A.C. Inicial	____ . ____ %
Acuerdos Contractuales / P.A.C. vigente	____ . ____ %
Acuerdos ordinarios / P.A.C. vigente	____ . ____ %
Acuerdos totales / P.A.C. vigente	____ . ____ %
Acuerdos Contractuales / P.A.C. año corrido	____ . ____ %
Acuerdos ordinarios / P.A.C. año corrido	____ . ____ %
Acuerdos totales / P.A.C año corrido	____ . ____ %

<Mensajes del sistema>

3.4.2.4.5 Pagos

BANCO DE PROYECTOS DE INVERSION NACIONAL

Sección < _____ >

Nombre: _____ Fecha de corte (M/A) < __/__/__ >

Porcentaje transcurrido de la vigencia ____ . ____ %

Pagos / Apropriación vigente	____ . ____ %
Pagos / Compromisos totales	____ . ____ %
Pagos / P.A.C. vigente	____ . ____ %
Pagos / P.A.C. año corrido	____ . ____ %
Pagos / Acuerdos totales	____ . ____ %
Pagos / Recursos disponibles	____ . ____ %

<Mensajes del sistema>

3.4.2.4.6 Indicadores

BANCO DE PROYECTOS DE INVERSION NACIONAL

Sección < _____ >

Nombre: _____

Fecha de corte (M/A) < __/__/__ >

CONSULTA - ENTIDAD

- 1 Resumen
- 2 Ejecuci
- 3 Indices

INDICES DE EJECUCION

- 1 Apropi
- 2 Acuerd
- 3 Acuerd
- 4 Ejecuc
- 5 Pagos
- 6 Indicadores

INDICADORES

- 1 Del P.A.C.
- 2 Recursos Dispon.

3.4.2.4.6.1 Indicadores - Del P.A.C.

BANCO DE PROYECTOS DE INVERSION NACIONAL

Sección < _____ >

Nombre: _____

Fecha de corte (M/A) < __/__/__ >

Transcurrido de la vigencia ___ . ___ %

P.A.C. Inicial / Apropiación vigente	___ . ___ %
P.A.C. Vigente / Apropiación vigente	___ . ___ %
P.A.C. Año corrido / Apropiación vigente	___ . ___ %
P.A.C. Inicial / Compromisos totales	___ . ___ %
P.A.C. Vigente / Compromisos totales	___ . ___ %
P.A.C. Año corrido / Compromisos totales	___ . ___ %

<Mensajes del sistema>

3.4.2.4.6.2 Indicadores - Recursos Disponibles

BANCO DE PROYECTOS DE INVERSION NACIONAL

Sección < _____ >

Nombre: _____ Fecha de corte (M/A) < __/__/__ >

Transcurrido de la vigencia ____ . ____ %

Recursos disponibles / Apropriación vigente	____.____	%
Recursos disponibles / Compromisos totales	____.____	%
Recursos disponibles / P.A.C. vigente	____.____	%
Recursos disponibles / P.A.C. año corrido	____.____	%
Recursos disponibles / Acuerdos totales	____.____	%

<Mensajes del sistema>

3.4.3 A NIVEL REGION

BANCO DE PROYECTOS DE INVERSION NACIONAL

BANCO DE PROYECTOS

1 Registr	EJECUCION PRESUPUESTAL	
2 Plan Op	1 Carga	CONSULTAS
3 Ejecuci	2 Consul	1 A nivel apropiación
4 Ejecuci	3 Inform	2 A nivel entidad
5 Respal		3 A nivel región
6 Mantenimiento		4 A nivel recurso
		5 Reservas

Región _____ Fecha de corte (M/A) ____/____

Depto. _____

Región :<__> < _____ > Departamento :<____> < _____ >	Fecha de corte MM/AA <__/__/__>
CONSULTA - REGION 1 Secciones por region 2 Recursos por region	

3.4.3.1 Secciones por región

Región :<__> < _____ > Departamento :<____> < _____ >	Fecha de corte MM/AA <__/__/__>																																																																		
<table style="width: 100%; border-collapse: collapse;"> <thead> <tr> <th style="text-align: left;">Secciones</th> <th style="text-align: left;">Aprop. Vig.</th> <th style="text-align: left;">Compromisos</th> <th style="text-align: left;">Acuerdos</th> <th style="text-align: left;">Comp./Aprop</th> <th style="text-align: left;">Acu./Ap op.</th> </tr> </thead> <tbody> <tr> <td><____></td> <td>_____</td> <td>_____</td> <td>_____</td> <td>__·__</td> <td>__·__</td> </tr> <tr> <td><____></td> <td>_____</td> <td>_____</td> <td>_____</td> <td>__·__</td> <td>__·__</td> </tr> <tr> <td><____></td> <td>_____</td> <td>_____</td> <td>_____</td> <td>__·__</td> <td>__·__</td> </tr> <tr> <td><____></td> <td>_____</td> <td>_____</td> <td>_____</td> <td>__·__</td> <td>__·__</td> </tr> <tr> <td><____></td> <td>_____</td> <td>_____</td> <td>_____</td> <td>__·__</td> <td>__·__</td> </tr> <tr> <td><____></td> <td>_____</td> <td>_____</td> <td>_____</td> <td>__·__</td> <td>__·__</td> </tr> <tr> <td><____></td> <td>_____</td> <td>_____</td> <td>_____</td> <td>__·__</td> <td>__·__</td> </tr> <tr> <td><____></td> <td>_____</td> <td>_____</td> <td>_____</td> <td>__·__</td> <td>__·__</td> </tr> <tr> <td><____></td> <td>_____</td> <td>_____</td> <td>_____</td> <td>__·__</td> <td>__·__</td> </tr> <tr> <td><____></td> <td>_____</td> <td>_____</td> <td>_____</td> <td>__·__</td> <td>__·__</td> </tr> </tbody> </table>	Secciones	Aprop. Vig.	Compromisos	Acuerdos	Comp./Aprop	Acu./Ap op.	<____>	_____	_____	_____	__·__	__·__	<____>	_____	_____	_____	__·__	__·__	<____>	_____	_____	_____	__·__	__·__	<____>	_____	_____	_____	__·__	__·__	<____>	_____	_____	_____	__·__	__·__	<____>	_____	_____	_____	__·__	__·__	<____>	_____	_____	_____	__·__	__·__	<____>	_____	_____	_____	__·__	__·__	<____>	_____	_____	_____	__·__	__·__	<____>	_____	_____	_____	__·__	__·__	
Secciones	Aprop. Vig.	Compromisos	Acuerdos	Comp./Aprop	Acu./Ap op.																																																														
<____>	_____	_____	_____	__·__	__·__																																																														
<____>	_____	_____	_____	__·__	__·__																																																														
<____>	_____	_____	_____	__·__	__·__																																																														
<____>	_____	_____	_____	__·__	__·__																																																														
<____>	_____	_____	_____	__·__	__·__																																																														
<____>	_____	_____	_____	__·__	__·__																																																														
<____>	_____	_____	_____	__·__	__·__																																																														
<____>	_____	_____	_____	__·__	__·__																																																														
<____>	_____	_____	_____	__·__	__·__																																																														
<____>	_____	_____	_____	__·__	__·__																																																														

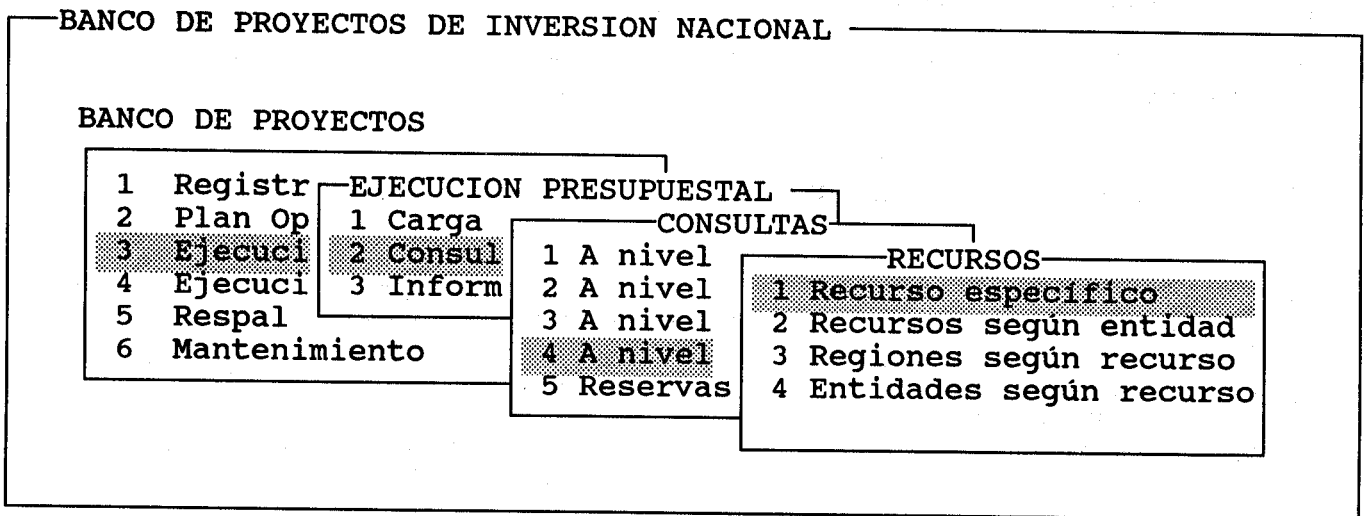
<Mensajes del sistema>

3.4.3.2 Recursos por región

Región :<__>		Fecha de corte MM/AA <__/__/__>			
Departamento :<__>					
Recurso	Apropiación Vigente	Compromisos	Acuerdos	Acuerdo/Aprop.	Comprom./Aprop.
<__>	_____	_____	_____	---.---	---.---
<__>	_____	_____	_____	---.---	---.---
<__>	_____	_____	_____	---.---	---.---
<__>	_____	_____	_____	---.---	---.---
<__>	_____	_____	_____	---.---	---.---
<__>	_____	_____	_____	---.---	---.---
<__>	_____	_____	_____	---.---	---.---
<__>	_____	_____	_____	---.---	---.---
<__>	_____	_____	_____	---.---	---.---
<__>	_____	_____	_____	---.---	---.---
<__>	_____	_____	_____	---.---	---.---
<__>	_____	_____	_____	---.---	---.---
TOTAL	_____	_____	_____	---.---	---.---

<Mensajes del sistema>

3.4.4 A NIVEL RECURSO



3.4.4.1 Recurso específico

Recurso	
Recurso	Fecha de corte (M/A) /

<Mensajes del sistema>

Después de dar el recurso el sistema presentará la pantalla que sigue:

Fecha de Corte (M/A) <_/_>	
Recurso : <_>	<_____>
Apropiación :	_____
Participación Respecto a la apropiación total :	__._
Acuerdos Totales :	_____
Participación respecto al total de acuerdos :	__._
Compromisos Totales :	_____
Participación respecto al total de compromisos:	__._
Acuerdos / Apropiación :	__._
Compromisos / Apropiación :	__._

<Mensajes del sistema>

3.4.4.2 Recursos según entidad

Entidad	
Sección	Fecha de corte (M/A) /

<Mensajes del sistema>

Después de dar la sección el sistema presentará la pantalla que sigue:

Recurso	Fecha de Corte (M/A) <__ / __>	
	Sección <___>	<_____>
Apropiación Vigente	Compromisos	Acuerdos
Acuerdo/ Apro.	Comprom./ Apro.	
---	---	---
---	---	---
---	---	---
---	---	---
---	---	---
---	---	---
---	---	---
---	---	---
---	---	---
---	---	---
---	---	---
---	---	---
---	---	---
---	---	---
---	---	---
---	---	---
---	---	---
---	---	---
TOTAL	---	---

<Mensajes del sistema>

3.4.4.3 Regiones según recurso

Recurso	Fecha de corte (M/A)
Recurso	/

<Mensajes del sistema>

Después de dar el recurso el sistema presentará la pantalla que sigue:

Fecha de Corte (M/A) <__/>					
Recurso : <__> <_____>					
Región/ Depto.	Apropiación Vigente	Compromisos	Acuerdos	Acuerdo/ Aprop.	Comprom./ Aprop.
_____	_____	_____	_____	—:—	—:—
_____	_____	_____	_____	—:—	—:—
_____	_____	_____	_____	—:—	—:—
_____	_____	_____	_____	—:—	—:—
_____	_____	_____	_____	—:—	—:—
_____	_____	_____	_____	—:—	—:—
_____	_____	_____	_____	—:—	—:—
_____	_____	_____	_____	—:—	—:—
_____	_____	_____	_____	—:—	—:—
TOTAL	_____	_____	_____	—:—	—:—

3.4.4.4 Entidades según recurso

<table border="1" style="width: 100%;"> <tr> <td style="border: 2px solid black; padding: 5px;"> <table border="1" style="width: 100%;"> <tr> <td style="width: 50%; padding: 5px;">Recurso</td> <td style="width: 50%; padding: 5px;">Fecha de corte (M/A) /</td> </tr> </table> </td> </tr> </table>	<table border="1" style="width: 100%;"> <tr> <td style="width: 50%; padding: 5px;">Recurso</td> <td style="width: 50%; padding: 5px;">Fecha de corte (M/A) /</td> </tr> </table>	Recurso	Fecha de corte (M/A) /
<table border="1" style="width: 100%;"> <tr> <td style="width: 50%; padding: 5px;">Recurso</td> <td style="width: 50%; padding: 5px;">Fecha de corte (M/A) /</td> </tr> </table>	Recurso	Fecha de corte (M/A) /	
Recurso	Fecha de corte (M/A) /		

<Mensajes del sistema>

Fecha de Corte (M/A) <__/>					
Recurso : <__> <_____>					
Sección	Apropiación Vigente	Compromisos	Acuerdos	Acuerdo/ Aprop.	Comprom./ Aprop.
_____	_____	_____	_____	—:—	—:—
_____	_____	_____	_____	—:—	—:—
_____	_____	_____	_____	—:—	—:—
_____	_____	_____	_____	—:—	—:—
_____	_____	_____	_____	—:—	—:—
_____	_____	_____	_____	—:—	—:—
_____	_____	_____	_____	—:—	—:—
_____	_____	_____	_____	—:—	—:—
_____	_____	_____	_____	—:—	—:—
TOTAL	_____	_____	_____	—:—	—:—

<Mensajes del sistema>

3.5 INFORMES

BANCO DE PROYECTOS DE INVERSION NACIONAL

BANCO DE PROYECTOS

1	Registr	EJECUCION PRESUPUESTAL	
2	Plan Op	1 Carga de	INFORMES
3	Ejecuci	2 Consulta	1 A nivel apropiación
4	Ejecuci	3 Informes	2 A nivel entidad
5	Respald		
6	Mantenimiento		

Desea todas las entidades S/N?

Se le preguntará si desea el reporte para todas las entidades o para un subconjunto de estas. En caso de querer un subconjunto podrá definirlo por medio de la pantalla que sigue:

Banco de Proyectos de Inversión Nacional-1993

Entidades a transmitir. ^N=Adiciona, ^T=Borra

ENTIDAD
<input type="checkbox"/>

En esta pantalla podrá incluir los códigos de aquellas entidades para las cuales desea el listado. Esta misma pantalla le será solicitada para los informes a nivel entidad.

3.5.0 Tipos de salidas

—INFORME A —	
1	Impresora
2	Pantalla
3	Archivo

Tanto para los informes a nivel apropiación como a nivel entidad se tendrán los tres tipos de salidas que se muestran en el menú anterior.

En el caso de informes a un archivo el sistema le pedirá el nombre así:

Nombre del archivo : <input type="text"/>

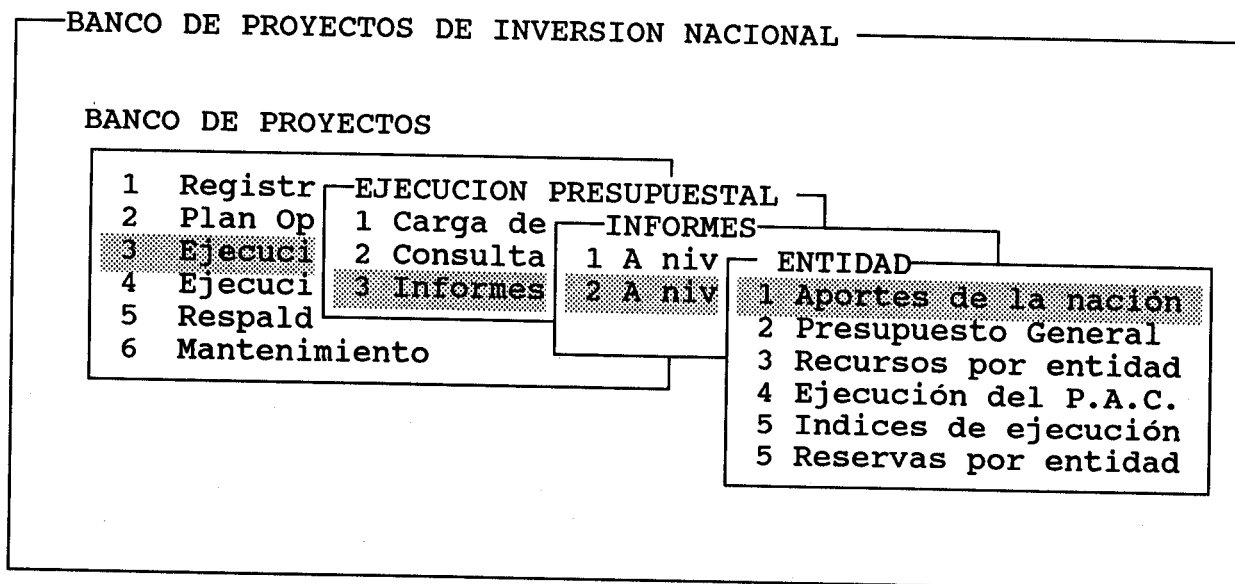
3.5.1 A nivel Apropiación

El sistema arrojará un reporte del tipo mostrado en el anexo A en el cuadro 10. Este reporte es el más extenso de todos y por lo tanto deberá esperar un poco en su generación si decidió incluir todas las entidades. El sistema mostrará mientras dure la preparación de éste el mensaje:

Por favor espere un poco, <input type="text"/> %
--

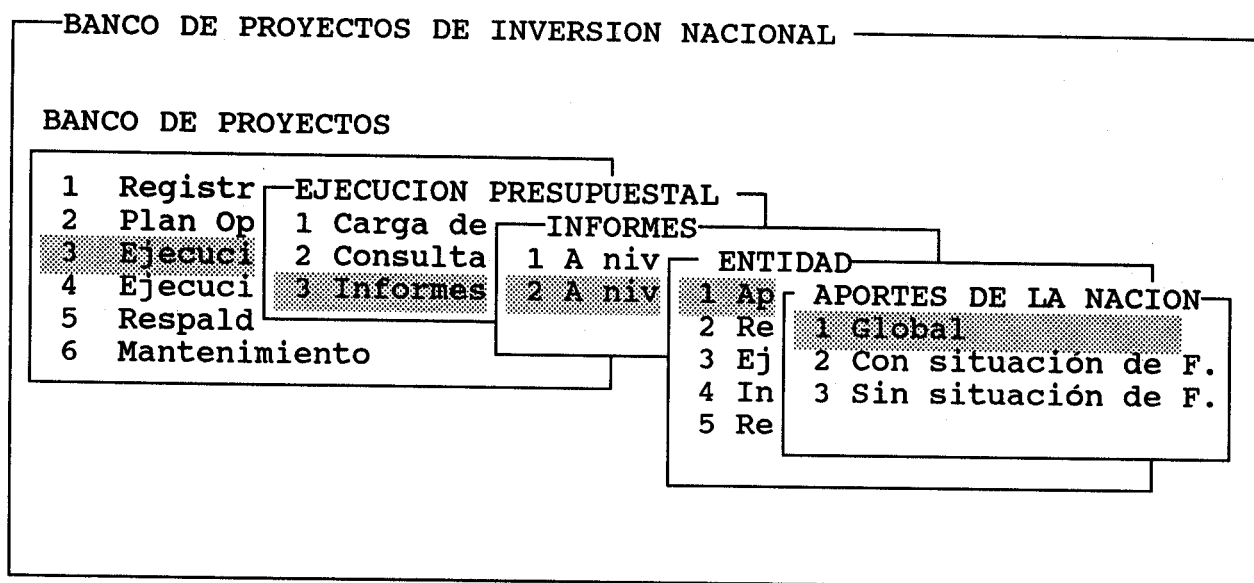
Donde muestra el porcentaje de cubrimiento de los datos a recorrer. Cuando este valor llegue al 100.00% el reporte será impreso o presentado en la pantalla según su elección.

3.5.2 A nivel entidad



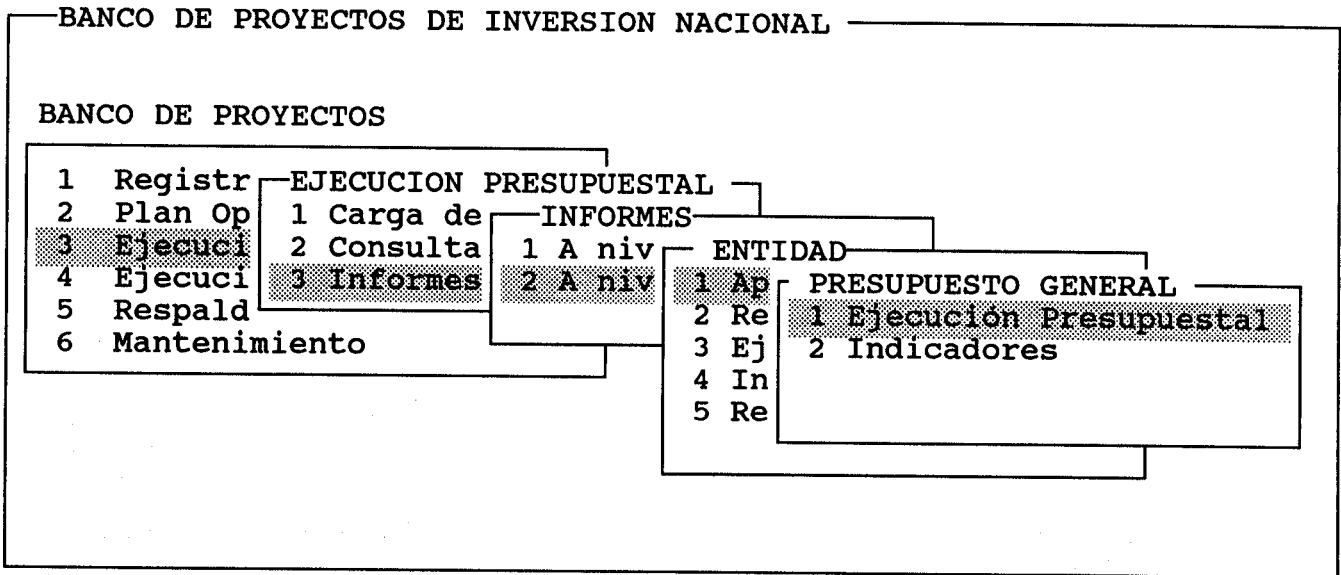
Los informes que se obtienen por las opciones 3 a 5 se ilustran en los cuadros 6 a 9 del Anexo A.

3.5.2.1 Aportes de la nación

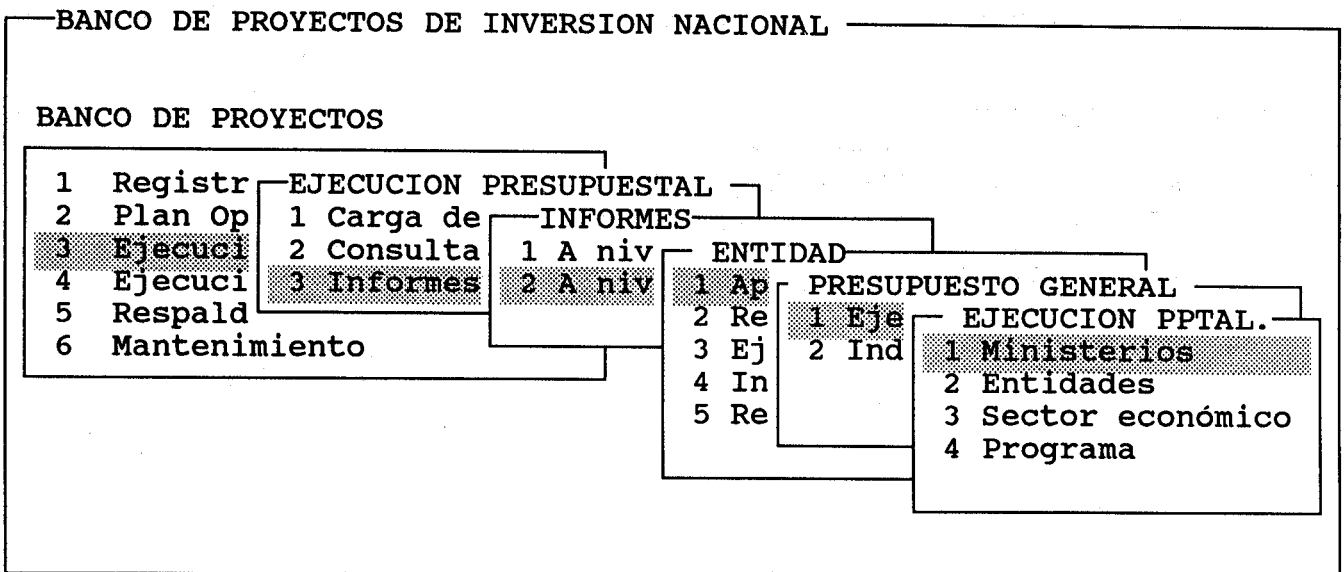


Se obtendrán reportes similares a los mostrados en el anexo A en los cuadros 1 al 5. Nótese que las columnas de estos reportes se podrán definir en forma variable según la necesidad del usuario (ver cuadros 1, 2 y 3).

3.5.2.2 Presupuesto General

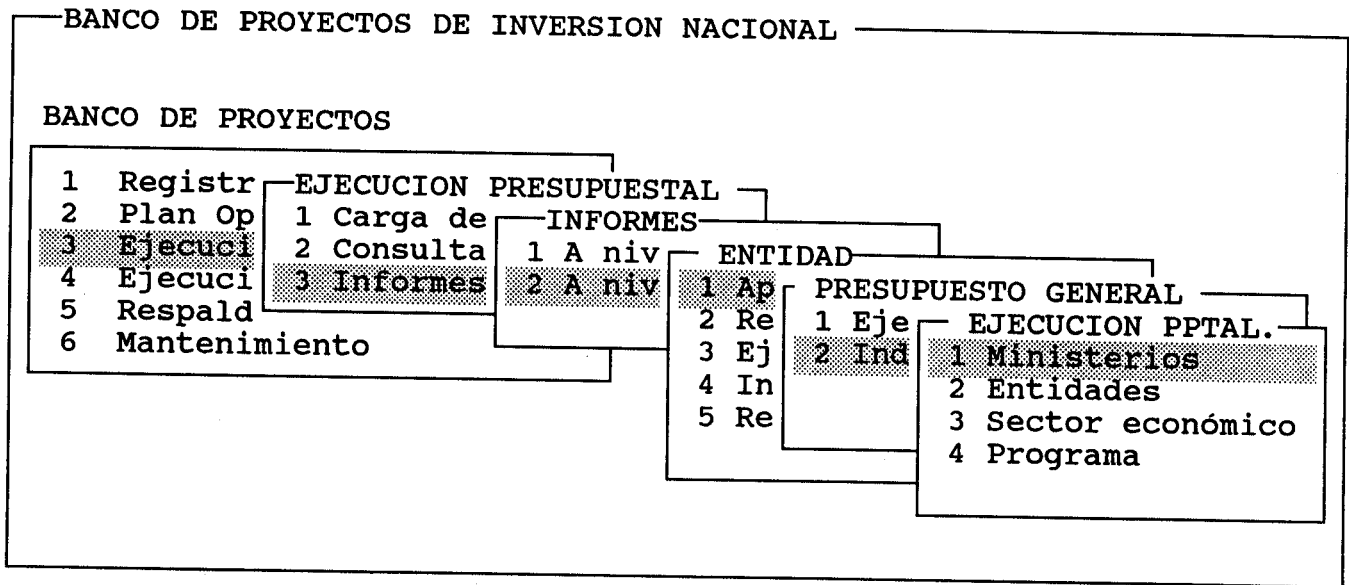


3.5.2.2.1 Ejecución presupuestal



Los informes modelo de las opciones sobre la Ejecución Preupuestal se encuentran en el anexo B en los cuadros 1 y 3.

3.5.2.2.2 Indicadores



Los informes modelo de las opciones sobre los Indicadores se encuentran en el anexo B en los cuadros 2 y 4.

3.5.2.2.3 A nivel sector

Tanto en la ejecución presupuestal como en los indicadores se le solicitará el sector económico para el cual desea el informe así:

Sector :	Subsector :
----------	-------------

3.5.2.2.4 A nivel programa

Tanto en la ejecución presupuestal como en los indicadores se le solicitará el programa para el cual desea el informe así:

Programa :

ANEXO A

ENTIDADES

DEPARTAMENTO NACIONAL DE PLANEACION
 UNIDAD DE INVERSIONES PUBLICAS
 DIVISION DE EVALUACION DE RESULTADOS PRESUPUESTALES
 PRESUPUESTO DE INVERSION 1992
 EJEC. APORTES DE LA NACION

Fecha: 08/31/92

CUADRO N° 1

SECCION ENTIDAD	RPV_SSP	RPV_CSP	CONFERISD	ACU_TOT	COMP/AFRO	ACU/AFRO
PRESIDENCIA DE LA REPUBLICA						
029100	60,912,877,000	53,794,775,000	18,781,072,573	8,070,454,666	30.70	13.23
029200	2,952,000,000	2,952,000,000	890,000,000	300,000,000	27.10	10.16
029300	57,960,877,000	50,842,775,000	17,901,072,573	7,770,454,666	30.88	13.41
DEPARTAMENTO NACIONAL DE PLANEACION						
030100	55,551,220,000	55,059,719,864	15,135,209,903	10,937,498,537	27.25	19.69
030200	23,383,815,000	23,383,815,000	2,141,074,096	1,786,772,096	9.16	7.64
030300	550,000,000	500,000,000	186,500,000	58,300,000	33.91	10.50
030400	160,500,000	160,500,000	0	0	.00	.00
030500	5,118,363,000	5,105,363,000	2,492,342,467	2,192,342,467	48.69	42.83
030600	149,800,000	149,800,000	0	0	.00	.00
030700	568,063,000	528,063,000	292,775,124	230,931,272	51.54	40.56
030800	994,244,000	994,244,000	492,174,723	170,341,000	49.50	17.13
030900	728,649,000	728,649,000	356,681,252	159,178,133	48.95	21.65
031000	919,901,000	919,901,000	220,534,113	181,639,113	23.97	19.75
031100	876,544,000	876,544,000	408,195,502	345,729,454	46.57	39.44
031200	1,097,825,000	1,097,825,000	679,334,729	146,808,887	81.06	13.37
031300	963,000,000	963,000,000	353,233,200	152,188,565	37.93	15.80
031400	2,444,522,000	2,444,522,000	1,323,894,767	1,033,629,397	54.16	42.57
031500	1,074,639,000	1,074,639,000	234,748,891	184,120,587	23.11	18.11
031600	1,016,500,000	1,016,500,000	347,570,782	215,663,000	32.34	20.07
031700	1,123,716,000	1,123,716,000	427,093,342	152,955,961	38.19	13.61
031800	133,750,000	133,750,000	0	0	.00	.00
031900	1,742,673,000	1,742,673,000	651,646,350	506,389,255	37.40	29.06
032000	233,370,000	233,370,000	121,972,144	88,209,306	52.27	37.80
032060	12,271,326,000	11,882,825,864	4,400,027,417	3,332,239,641	35.86	27.15
REPTO. ADMINISTRATIVO NAL. DE ESTADISTICA (DANE)						
040100	1,534,978,000	1,534,978,000	1,192,208,573	995,199,999	77.67	64.83
040200	8,732,000	8,732,000	6,320,000	5,500,000	72.38	62.99
040300	1,526,246,000	1,526,246,000	1,185,888,573	989,699,999	77.70	64.85
REPTO. ADMINISTRATIVO DEL SERVICIO CIVIL (DASC)						
050100	1,277,317,000	1,277,317,000	634,937,573	477,749,650	49.71	37.40
050200	129,577,000	129,577,000	78,306,666	70,233,796	60.43	54.20
050300	194,746,000	194,746,000	57,375,909	42,280,854	29.46	21.71
050300	953,000,000	933,000,000	499,255,000	365,255,000	52.39	38.33

DEPARTAMENTO NACIONAL DE PLANEACION
UNIDAD DE INVERSIONES PUBLICAS
DIVISION DE EVALUACION DE RESULTADOS PRESUPUESTALES
PRESUPUESTO DE INVERSION 1992
EJEC. APORTES DE LA NACION

ENTIDADES

Fecha=08/31/92

CUADRO Nº 2.

SECCION ENTIDAD	APV SSP	APV DSP	COMPRA.	ACU TOT	ACU SOL	COMP/PRO ACUM/ACUE	CONTRAT	
PRESIDENCIA DE LA REPUBLICA	40,912,877,000	53,794,775,000	18,701,072,573	8,070,454,666	2,440,577,083	30.70	84.44	17,445,201,546
020160 DIRECCION SUPERIOR	2,952,000,000	2,952,000,000	800,000,000	300,000,000	500,000,000	27.10	100.00	800,000,000
020200 FONDO ESPECIAL DE LA PRESIDENCIA DE LA REPUBLICA	37,960,877,000	50,842,775,000	17,901,072,573	7,770,454,666	1,940,577,083	30.88	93.84	16,645,201,546
DEPARTAMENTO NACIONAL DE PLANEACION	53,553,220,000	55,059,719,864	15,135,209,903	10,939,499,337	1,443,035,801	27.25	56.62	10,390,074,068
630130 DIRECCION SUPERIOR	23,383,815,000	23,383,815,000	2,141,074,096	1,786,772,096	203,354,000	9.16	97.81	2,101,999,096
630200 FONDS MAL. DE PROYECTOS DE DESARROLLO - FOMADE	530,000,000	500,000,000	186,500,800	38,300,000	36,239,800	33.91	100.00	186,500,800
630300 CORPORA. AUTONOMA REGIONAL DE LAS CUENCAS - CAR	160,500,000	160,500,000	0	0	0	.00181	111.11	0
630400 CONFEDERACION AUTONOMA REGIONAL DEL CAUCA-CVC	5,118,363,000	5,105,383,000	2,492,342,467	2,192,342,467	0	48.69	27.73	908,000,000
630500 CONFEDERAC. AUTONOMA REGIONAL DE VALLES SIMU Y SAN JO	149,800,000	149,800,000	0	0	0	.00181	111.11	0
630700 CORPORA. RES. F. EA EL DESARROLLO DEL GUINDIO-CRO.	548,063,000	528,063,000	292,775,124	230,951,272	19,791,038	51.54	68.14	219,196,124
630800 CEANSA	994,244,000	994,244,000	492,174,723	170,341,600	148,041,982	49.50	61.03	425,793,923
630900 CORPORA. MAL. F. SA EL DESARROLLO DEL CHOCHO-CODECHO	728,669,000	728,669,000	356,681,252	159,178,133	103,647,324	48.95	85.24	333,181,252
631000 CORPORA. PARA LA DEFENSA DE LA MESA D RUC/HANSA-C	919,901,000	919,901,000	220,534,113	181,659,113	11,450,000	23.97	40.13	131,773,562
631100 CONFEDERAC. AUTONOMA REGIONAL DEL TOLIMA-CORTOLINA	876,544,000	876,544,000	408,195,502	345,729,434	14,977,903	46.37	25.90	152,001,706
631200 CONFEDERAC. AUTONOMA REGIONAL DEL RISARALDA-CRODER	1,097,825,000	1,097,825,000	670,354,729	146,808,887	161,028,331	61.06	98.15	657,642,917
631300 CONFEDERAC. AUTONOMA RES. PARA EL DESAR. DE MARTINO-CRIP	963,000,000	963,000,000	365,233,200	152,188,565	213,044,633	37.93	100.00	365,233,200
631400 CONFEDERAC. AUTONOMA RES. D LA FRONTERA NOR-ORIENTAL-CO	2,444,522,000	2,444,522,000	1,323,884,767	1,035,629,397	169,413,290	54.16	69.24	1,005,362,467
631500 CONFEDERAC. AUTONOMA RES. DE LA GUAJIRA-CORFOSUJIRA	1,016,500,000	1,016,500,000	234,948,891	194,120,587	38,231,631	23.11	83.20	204,017,044
631600 CONFEDERAC. AUTONOMA RES. DEL CESAR-CORPACESAR	1,074,639,000	1,074,639,000	347,370,782	213,643,000	102,529,328	32.34	79.80	304,012,817
631700 CONFEDERACION REGIONAL DEL RIO-NEGRO Y EL RIO NABE	1,123,716,000	1,123,716,000	429,093,342	152,955,961	98,310,030	38.19	73.28	389,225,087
631800 CONFEDERACION PARA LA RECONSTRUCCION DEL CAUCA- CRC	133,750,000	133,750,000	0	0	0	.00181	111.11	0
631900 CONFEDERACION PARA LA RECONSTRUCCION DEL CAUCA- CRC	1,742,673,000	1,742,673,000	651,844,350	506,389,255	102,981,462	37.40	39.89	347,451,973
632000 CONFEDERACION AUTONOMA DEL MAGDALENA-CORPAMAG	233,370,000	233,370,000	121,972,144	89,209,504	12,295,124	52.27	63.13	89,447,438
632000 CALCIENCIAS	12,271,326,000	11,882,825,844	4,400,027,417	3,332,259,641	7,500,000	35.86	43.39	2,580,234,659
DEPTO. ADMINISTRATIVO MAL. DE ESTADISTICA (DAME)	1,534,978,000	1,534,978,000	1,192,200,575	993,199,999	48,721,680	77.67	66.64	860,183,223
040100 DIRECCION SUPERIOR	8,732,000	8,732,000	6,320,000	5,500,000	820,000	72.38	27.27	2,320,000
040200 FONDO ROTATORIO DEL DAME FONDAME	1,526,246,000	1,526,246,000	1,185,888,575	989,699,999	67,901,680	77.70	66.86	857,863,223
DEPTO. ADMINISTRATIVO DEL SERVICIO CIVIL (DASC)	1,277,317,000	1,277,317,000	634,937,975	477,749,630	40,095,975	49.71	48.60	309,378,245
050100 DIRECCION SUPERIOR	129,577,000	129,577,000	78,306,646	70,233,796	6,126,970	60.63	65.87	54,337,872
050200 FONDO NACIONAL DE BIENESTAR SOCIAL	194,740,000	194,740,000	57,375,989	42,280,854	29,448,905	29.46	66.09	43,040,393
050300 ESCUELA SUPERIOR DE AGRIC. PUBLICA- ESAP	953,000,000	953,000,000	499,255,000	365,255,000	23,000,000	52.39	43.26	292,000,000

DEPARTAMENTO NACIONAL DE PLANEACION
UNIDAD DE INVERSIONES PUBLICAS
DIVISION DE EVALUACION DE RESULTADOS PRESUPUESTALES
PRESUPUESTO DE INVERSION 1992
EJEC. APORTES DE LA NACION

ENTIDADES

Fecha: 08/31/92

CUADRO N° 3

SECCION ENTIDAD	VCENTRAT	ACU COM	ACU ORD	SAC COM	SAC ORD	COMPRON	ACU TOT	ACU CUL
PRESIDENCIA DE LA REPUBLICA	17,445,201,546	6,814,583,639	1,255,871,027	2,440,377,083	0	18,701,072,573	8,070,454,666	2,440,377,083
020100 DIRECCION SUPERIOR	800,000,000	300,000,000	0	500,000,000	0	800,000,000	300,000,000	500,000,000
020200 FONDO ESPECIAL DE LA PRESIDENCIA DE LA REPUBLICA	16,645,201,546	6,514,583,639	1,255,871,027	1,940,377,083	0	17,901,072,573	7,770,454,666	1,940,377,083
DEPARTAMENTO NACIONAL DE PLANEACION	10,390,074,040	6,194,342,702	4,745,133,833	1,443,033,881	0	15,135,209,903	10,939,498,357	1,443,033,881
030100 DIRECCION SUPERIOR	2,101,999,096	1,747,697,096	39,075,000	203,354,000	0	2,141,074,096	1,786,772,096	203,354,000
030200 FONDO NAL. DE PROYECTOS DE DESARROLLO - FOMADE	185,500,800	58,300,000	0	34,239,800	0	186,500,800	58,300,000	34,239,800
030300 CORPORA. AUTONOMA REGIONAL DE LAS CUENCAS - CAR	0	0	0	0	0	0	0	0
030400 CORPORACION AUTONOMA REGIONAL DEL CAUCA-CYC	908,000,000	608,000,000	1,584,342,467	0	0	2,492,342,467	2,192,342,467	0
030500 CORPORA. AUTONOMA REGIONAL DE VALLES SIMU Y SAN JO	0	0	0	0	0	0	0	0
030600 CORPORA. AUTONOMA REGIONAL DEL QUINDIO-CRO.	219,196,124	157,372,272	73,579,000	19,791,038	0	292,775,124	230,951,272	19,791,038
030700 CORPORA. AUTONOMA REGIONAL DEL NARIÑO-CRO.	425,795,923	103,960,000	66,300,800	148,041,982	0	492,174,723	170,341,400	148,041,982
030800 CORPORA. AUTONOMA REGIONAL DE URABA CORPORADA	333,181,252	135,678,133	23,500,000	103,447,324	0	355,681,252	159,178,133	103,447,324
030900 CORPORA. NAL. PARA EL DESARROLLO DEL CHOCO-CODECHOCO	111,775,562	72,898,562	108,780,350	11,450,000	0	220,554,113	181,659,113	11,450,000
031000 CORPORA. AUTONOMA REGIONAL DEL RISARALDA-CANDER	152,001,706	89,535,638	256,197,796	14,977,903	0	408,195,502	345,729,454	14,977,903
031100 CORPORA. AUTONOMA REGIONAL DEL TOLIMA-CORTIAMA	667,842,917	144,097,074	2,711,812	161,028,331	0	670,354,729	146,808,887	161,028,331
031200 CORPORA. AUTONOMA REGIONAL DEL DESARR. DE MANTENO-CORP	365,233,200	152,188,565	318,522,299	213,044,635	0	365,233,200	152,188,565	213,044,635
031300 CORPORA. AUTONOMA RES. PARA EL DESARR. DE MANTENO-CORP	1,005,362,487	717,107,097	187,615,290	167,615,290	0	1,323,884,767	1,035,629,377	167,615,290
031400 CORPORA. AUTONOMA RES. D. LA FRONTERA NOR-ORIENTAL-CO	204,017,044	153,188,740	30,931,847	38,231,631	0	324,948,891	184,120,587	38,231,631
031500 CORPORA. AUTONOMA RES. DE LA GUAJIRA-CORPUSAJIRA	304,012,817	172,105,033	43,557,965	107,529,328	0	347,570,782	215,663,000	107,529,328
031600 CORPORA. AUTONOMA RES. DEL CESAR-CORPUCESAR	388,225,087	112,087,504	40,848,455	98,310,030	0	429,093,542	152,955,981	98,310,030
031700 CORPORACION REGIONAL DEL RIO NEGRO Y EL RIO MARE	0	0	0	0	0	0	0	0
031800 CORPORACION PARA LA RECONSTRUCCION DEL CAUCA- CSC	347,451,973	201,994,879	304,394,376	102,981,462	0	651,845,350	506,389,255	102,981,462
031900 CORPORACION AUTONOMA DEL MAGDALENA-CORPMAG	89,447,438	55,684,600	32,529,706	12,293,124	0	121,972,144	89,209,206	12,293,124
032000 COLECCIONES	2,580,234,659	1,512,466,883	1,819,792,758	7,500,000	0	4,400,027,417	3,332,259,641	7,500,000
DEPTO. ADMINISTRATIVO NAL. DE ESTADISTICA (DAME)	840,183,223	663,174,648	332,025,351	68,721,680	0	1,192,208,573	995,199,999	68,721,680
040100 DIRECCION SUPERIOR	2,370,000	1,500,000	4,000,000	820,000	0	6,320,000	5,500,000	820,000
040200 FONDO ROTATORIO DEL DAME FONDAME	857,845,223	661,674,648	328,025,351	67,901,680	0	1,185,868,575	989,699,999	67,901,680
MPTO. ADMINISTRATIVO DEL SERVICIO CIVIL (MASC)	309,379,245	232,210,340	215,359,310	40,095,973	0	634,957,573	477,749,650	40,095,973
050100 DIRECCION SUPERIOR	54,337,872	46,265,002	23,968,794	6,126,970	0	78,306,666	70,233,796	6,126,970
050200 FONDO NACIONAL DE BIENESTAR SOCIAL	43,040,393	27,945,338	14,335,516	10,969,005	0	57,375,909	42,288,854	10,969,005
050300 ESCUELA SUPERIOR DE AGRON. PUBLICA- ESAP	292,000,000	158,000,000	207,255,000	23,000,000	0	499,255,000	385,255,000	23,000,000

DEPARTAMENTO NACIONAL DE PLANEACION
UNIDAD DE INVERSIONES PUBLICAS
DIVISION DE EVALUACION DE RESULTADOS PRESUPUESTALES
EJEC. APORTES NACION C.S.D.F.F.

ENTIDADES

Fecha: 08/31/92

CUADRO N° 4

SECCION ENTIDAD	APV SSP	APV DSP	COMPRONISO	ACU TOT	ACU SRA	COMP/APRO
PRESDENCIA DE LA REPUBLICA						
020100 DIRECCION SUPERIOR	60,912,877,000	53,794,775,000	18,701,072,573	8,070,454,666	2,440,577,083	30.70
020200 FONDO ESPECIAL DE LA PRESIDENCIA DE LA REPUBLICA	2,952,000,000	2,952,000,000	860,000,000	300,000,000	500,000,000	27.10
	57,864,877,000	56,746,775,000	17,901,072,573	7,770,454,666	1,940,577,083	30.88
DEPARTAMENTO NACIONAL DE PLANEACION						
030100 DIRECCION SUPERIOR	55,551,220,000	55,059,719,844	15,135,209,903	10,939,490,537	1,443,035,881	27.23
030200 FONDO MAL DE PROTECTOS DE DESARROLLO - FOMADE	23,383,815,000	23,383,815,000	2,141,074,096	1,786,772,976	203,354,000	9.16
030300 COMISAR. AUTONOMA REGIONAL DE LAS CUENCAS - CAR	160,500,000	160,500,000	0	0	36,239,800	33.91
030400 COMISAR. AUTONOMA REGIONAL DEL CAUCA-CYC	5,118,343,000	5,107,363,000	2,492,342,467	2,192,342,467	0	.00
030500 COMISAR. AUTONOMA REGIONAL DE VALLES SIMO Y SAN JO	149,800,000	149,800,000	0	0	0	.00
030600 COMISAR. AUTONOMA REGIONAL DEL QUINDIO-CRO.	568,043,000	528,063,000	292,775,124	230,931,272	19,791,038	51.34
030700 COMISAR. RES. PARA EL DESARROLLO DE URBES CORPORABRA	994,244,000	994,244,000	492,174,723	170,341,400	148,041,982	49.50
030800 COMISAR. RES. PARA EL DESARROLLO DEL CAUCA-CYC	728,649,000	728,649,000	336,581,232	159,178,133	103,647,324	49.95
030900 COMISAR. RES. PARA LA DEFENSA DE LA HESITA D BUENAVISTA-C	919,901,000	919,901,000	220,534,113	181,659,113	11,450,000	23.97
031000 COMISAR. AUTONOMA REGIONAL DEL TOLIMA-CORTOLIMA	876,544,000	876,544,000	408,195,502	345,729,434	14,977,903	46.37
031100 COMISAR. AUTONOMA REGIONAL DEL RISARALDA-CARDER	1,097,825,000	1,097,825,000	670,354,729	146,808,887	161,028,331	61.06
031200 COMISAR. AUTONOMA RES. PARA EL DESAR. DE MARIMO-CORP	943,000,000	943,000,000	365,233,500	152,188,565	213,044,633	37.93
031300 COMISAR. AUTONOMA RES. PARA LA FRONTERA NOR-ORIENTAL-CO	2,444,522,000	2,444,522,000	1,323,884,767	1,035,629,397	169,613,290	54.16
031400 COMISAR. AUTONOMA RES. DE LA SUAJIRA-CORPOSUJIRA	1,016,500,000	1,016,500,000	234,948,891	184,120,587	38,231,631	23.11
031500 COMISAR. AUTONOMA RES. DEL CESAR-CORPACESAR	1,074,639,000	1,074,639,000	347,530,322	215,663,000	102,529,328	32.34
031600 COMISAR. AUTONOMA REGIONAL DEL RIO-NEGRO Y EL RIO NARE	1,123,716,000	1,123,716,000	429,091,342	152,953,961	96,310,030	38.19
031700 COMISAR. AUTONOMA REGIONAL DEL CAUCA-COC	133,750,000	133,750,000	0	0	0	.00
031800 COMISAR. AUTONOMA REGIONAL DEL CAUCA-COC	1,742,673,000	1,742,673,000	651,846,350	506,389,253	102,981,462	37.40
031900 COMISAR. AUTONOMA REGIONAL DEL CAUCA-COC	233,370,000	233,370,000	121,972,144	88,209,306	12,295,124	52.27
032000 COMISAR. AUTONOMA DEL MAGDALENA-CORPMAG	12,271,526,000	11,882,823,844	4,400,027,417	3,332,259,641	7,500,000	35.86
DEPTO. ADMINISTRATIVO MAL. DE ESTADISTICA (BANE)						
040100 DIRECCION SUPERIOR	1,534,878,000	1,534,878,000	1,192,208,573	999,199,999	60,721,680	77.67
040200 FONDO ROTATORIO DEL BANE FONDABNE	8,732,000	8,732,000	6,320,000	5,500,000	820,000	72.38
	1,526,246,000	1,526,246,000	1,188,858,573	989,699,999	67,901,680	77.70
DEPTO. ADMINISTRATIVO DEL SERVICIO CIVIL (BASE)						
050100 DIRECCION SUPERIOR	1,277,317,000	1,277,317,000	634,937,573	477,769,636	40,895,973	49.71
050200 FONDO NACIONAL DE BIENESTAR SOCIA	129,577,000	129,577,000	78,306,666	70,233,796	6,128,970	60.43
050300 ESCUELA SUPERIOR DE ADMON. PUBLICA-ESAP	194,740,000	194,740,000	57,375,900	42,280,854	10,969,003	29.46
	953,000,000	953,000,000	499,253,000	365,253,000	23,000,000	52.39

DEPARTAMENTO NACIONAL DE PLANEACION
 UNIDAD DE INVERSIONES PUBLICAS
 DIVISION DE EVALUACION DE RESULTADOS PRESUPUESTALES
 PRESUPUESTO DE INVERSION 1992
 EJEC-APORTES NACION S.-S.-D.-F.

ENTIDADES

CUADRO N° 5

Fecha: 08/31/92

SECCION ENTIDAD	APV_SSP	APV_CSP	COMPROMISO	ACU_TOT	ACU_SOL	COMP/APRO
MINISTERIO DE DEFENSA	1,615,000,000	1,615,000,000	1,245,600,000	970,600,000	275,000,000	77.13
150100 DIRECCION SUPERIOR	1,615,000,000	1,615,000,000	1,245,600,000	970,600,000	275,000,000	77.13
MINISTERIO DE AGRICULTURA	35,782,566,000	35,782,566,000	10,212,318,000	9,851,318,000	0	28.56
170100 DIRECCION SUPERIOR	4,156,618,000	4,156,618,000	862,318,000	887,318,000	0	21.23
170300 INSTITUTO COLOMBIANO DE LA REFORMA AGRARIA-INCEDRA	31,605,948,000	31,605,948,000	9,350,000,000	8,964,000,000	0	29.52
MINISTERIO DE MINAS Y ENERGIA	12,687,304,000	12,687,304,000	1,279,232,278	1,279,232,278	0	10.24

CUADRO N° 6

UNIDAD DE INVERSIONES Y FINANZAS PÚBLICAS -UIP
 DIVISION DE EVALUACION DE RESULTADOS PRESUPUESTALES -DESP
 RECURSOS QUE FINANCIAN EL PRESUPUESTO NACIONAL POR ENTIDAD
 REPORTE DE EJECUCION PRESUPUESTAL - AGOSTO 31 DE 1992
 Cifras en Millones

SECCION	RECURSO	ENTIDAD	Aprop. sin suspension	Aprop. con suspension	Totales	Acuerdos Apra. ssp	Acuerdo/ Apra. ssp
		PRESIDENCIA DE LA REPUBLICA	800.0	800.0	300.0	100.02	37.33
030191	01		1,952.0	0.0	0.0	0.02	0.02
030191	25		200.0	0.0	0.0	0.02	0.02
030200	01	FONDO ESPECIAL DE LA PRESIDENCIA DE LA REPUBLICA	19,000.0	2,000.0	2,000.0	10.52	10.52
030200	10		6,118.1	0.0	0.0	0.02	0.02
030200	24		1,288.0	0.0	0.0	0.02	0.02
030200	25		31,265.1	15,901.1	5,770.5	51.02	18.53
030200	27		349.6	349.6	0.0	0.02	0.02
030101	05	DEPARTAMENTO ADMINISTRATIVO NACIONAL DE PLANEACION	1,337.8	0.0	0.0	0.02	0.02
030101	09		1,492.2	0.0	0.0	0.02	0.02
030101	25		2,000.0	2,000.0	1,650.0	100.02	82.33
030101	26		18,533.8	141.1	136.8	0.82	0.71
030200	25	FONDO NACIONAL DE PROYECTOS DE DESARROLLO (FONADE)	550.0	500.0	186.5	33.91	10.83
030200	26	CORPORACION AUTONOMA REGIONAL DE LAS CUENCAS DE LO	140.5	160.5	0.0	0.02	0.02
030400	09	CORPORACION AUTONOMA REGIONAL DEL CAUCA (CYE)	771.5	771.5	750.8	97.32	97.32
030400	25		2,464.9	2,471.9	496.3	20.02	20.02
030400	27		937.0	937.0	613.0	95.42	64.12
030400	28		650.0	650.0	332.2	51.12	51.12
030400	30		255.0	255.0	0.0	0.02	0.02
030500	25	CORPORACION AUTONOMA REGIONAL DE LOS VALLES DEL SI	149.8	149.8	0.0	0.02	0.02
030500	26	CORPORACION AUTONOMA REGIONAL DEL QUINDIO (CRO)	558.1	528.1	231.0	51.52	40.72
030500	26	CORPORACION REGIONAL PARA EL DESARROLLO DE URABA (994.2	994.2	170.3	49.52	17.12
030500	26	CORPORACION AUTONOMA REGIONAL DE DESARROLLO DE CA	728.7	728.7	159.2	48.92	21.81
030500	26	CORPORACION NACIONAL PARA EL DESARROLLO DEL CHOCO	919.9	919.9	220.5	24.02	19.72
030500	25	CORPORACION DE DEFENSA DE LA NESETA DE BUCARAMANGA	876.5	876.5	408.2	46.62	39.42
031100	25	CORPORACION AUTONOMA REGIONAL DEL TOLIMA (CORTOLIM	1,097.8	1,097.8	146.8	61.12	13.42
031200	25	CORPORACION AUTONOMA REGIONAL DEL RISARALDA (CARDE	963.0	963.0	345.2	37.92	15.82
031400	25	CORPORACION AUTONOMA REGIONAL PARA EL DESARROLLO D	2,444.5	2,444.5	1,035.6	54.22	42.42
031500	25	CORPORACION AUTONOMA REGIONAL DE LA FRONTERA NOR-O	1,016.5	1,016.5	234.9	23.12	18.12
031500	26	CORPORACION AUTONOMA REGIONAL DE LA SUAJIRA (CORPO	1,074.6	1,074.6	215.7	32.32	20.12
031500	26	CORPORACION AUTONOMA REGIONAL DEL CESAR (CORPOCESA	1,123.7	1,123.7	429.1	38.22	13.62
031500	26	CORPORACION AUTONOMA REGIONAL DE RIONEIRO - NARE (133.8	133.8	0.0	0.02	0.02
031500	01	CORPORACION PARA LA RECONSTRUCCION Y EL DESARROLLO	93.0	93.0	95.0	100.02	100.02
031500	26		1,537.7	1,537.7	495.7	32.22	22.82
031500	26		110.0	110.0	61.1	55.62	55.62
031500	27		233.4	233.4	122.0	52.32	37.82
032000	09	FONDO COLOMBIANO DE INVESTIGACIONES CIENTIFICAS Y	5,946.5	5,946.5	2,103.7	35.42	17.62
032000	26		3,061.9	3,061.9	746.2	24.72	24.42
032000	27		3,282.9	2,874.4	1,539.9	47.22	47.22
040101	25	DEPARTAMENTO ADMINISTRATIVO NACIONAL DE ESTADISTIC	8.7	8.7	6.3	72.42	63.02
040200	25	FONDO ROTATORIO DEL NARE	1,526.2	1,526.2	989.7	77.72	64.82
050101	25	DEPARTAMENTO ADMINISTRATIVO DEL SERVICIO CIVIL	129.4	129.4	78.3	60.42	54.72
050200	25	FONDO NACIONAL DE BIENESTAR SOCIAL	194.7	194.7	42.3	29.52	21.72
050300	01	ESCUELA SUPERIOR DE ADMINISTRACION PUBLICA (ESAP)	931.0	931.0	499.3	52.42	38.32
070200	01	FONDO AERONAUTICO NACIONAL	551.4	551.4	58.5	10.62	10.62
090101	25	DEPARTAMENTO ADMINISTRATIVO NACIONAL DE COOPERATIV	1,540.9	1,540.9	6.0	0.42	0.42

CUADRO N° 8

UNIDAD DE INVERSIONES PUBLICAS
 DIVISION DE EVALUACION DE RESULTADOS PRESUPUESTALES
 APORTE DE LA NACION CON SITUACION DE FONDOS
 INDICES DE EJECUCION PARCIAL
 Cifras en millones de Pesos
 Agosto 31 de 1972 (Trascorrido de la vigencia = 572)

SECCION	NOMBRE	Aprob. sin suspension	Aprob. con suspension	Compras	COM/PROP. SSP Año Corrido (10)=(13)/(11)	COM/PROP. SSP Año Corrido (5)=(13)/(12)	PAC TOTAL Año 1972 (6)	PAC/PROP TOTAL (7)=(6)/(11)	PAC Año Corrido (8)	PAC/PROP Año Corrido (9)=(10)/(11)	ACUERDOS Año Corrido (10)	ACD/PROP Año Corrido (11)=(10)/(11)	ACD/PAC Año Completo (12)=(10)/(10)	INDICE DE EJECUCION (13)=(13)/(11)
030100	PRESIDENCIA	2,952.00	2,952.00	800.00	27.12	27.12	1,706.4	57.82	581.3	19.72	300.0	51.42	17.42	14.02
030200	FONDO PRESIDENCIA	57,940.00	50,842.70	17,001.07	30.92	35.22	20,910.5	40.92	17,000.7	29.52	7,270.5	45.52	24.92	16.02
030300	PLANEACION	23,303.82	23,303.82	2,481.87	9.72	9.72	17,653.2	84.02	4,168.4	17.82	1,700.0	42.92	9.12	3.92
030400	FONDO	550.00	500.00	186.50	33.92	33.92	550.0	100.02	50.3	10.42	50.3	100.02	10.42	37.32
030500	CAR	140.50	140.50	0.00	0.02	0.02	85.0	53.02	17.0	10.42	0.0	0.02	0.02	0.02
030600	CPC	5,118.34	5,105.34	2,492.34	48.72	48.82	3,179.2	62.12	2,559.9	50.02	2,192.3	85.42	69.02	41.02
030700	CVS	149.00	149.00	0.00	0.02	0.02	79.4	53.02	15.9	10.42	0.0	0.02	0.02	0.02
030800	CEB	548.06	528.06	292.78	51.52	55.42	309.4	70.32	254.9	44.92	231.0	90.42	37.02	50.72
030900	CORPORABA	994.24	994.24	492.17	49.52	49.52	507.5	50.12	170.4	10.02	170.3	95.42	29.02	47.72
031000	CORPESALIAS	728.47	728.47	356.40	48.92	48.92	446.4	61.32	169.2	23.72	159.2	94.12	35.42	45.12
031100	LEBENCHO	919.90	919.90	220.53	24.02	24.02	650.0	70.72	372.7	40.52	381.7	48.72	27.92	11.72
031200	EPB	876.54	876.54	440.70	46.42	46.42	595.4	64.42	349.9	39.92	345.7	90.42	59.12	46.02
031300	LOBOFINA	1,097.83	1,097.83	670.35	61.12	61.22	582.4	53.12	151.2	13.82	146.0	97.12	25.22	59.32
031400	CARPER	943.00	943.00	345.23	37.92	37.92	540.8	58.22	305.4	31.72	352.2	49.02	27.12	18.92
031500	CORPORATIVO	2,440.52	2,440.52	1,373.00	56.22	56.22	1,876.4	76.72	1,090.9	44.42	1,035.4	95.02	36.72	51.42
031600	CORPONGR	1,016.50	1,016.50	234.95	23.12	23.12	589.1	58.02	195.4	19.22	184.1	94.22	31.32	21.82
031700	COBOGANITA	1,078.44	1,078.44	302.57	32.32	32.32	549.7	53.02	217.9	20.32	215.7	99.12	37.92	32.02
031800	COPELSEAR	1,123.72	1,123.72	629.49	30.22	30.22	636.0	56.42	197.2	14.72	153.0	94.12	24.02	16.72
031900	COBARE	133.75	133.75	0.00	0.02	0.02	71.0	53.12	14.2	10.42	0.0	0.02	0.02	0.02
032000	CEC	1,742.47	1,742.47	651.85	37.42	37.42	1,324.3	76.42	767.0	44.02	504.4	66.02	38.22	24.72
032100	COZCANAS	233.37	233.37	121.97	52.32	52.32	233.4	100.02	99.9	42.72	80.2	80.52	37.02	46.72
032200	CIENTIFICAS	11,882.83	11,882.83	4,440.43	35.92	37.02	4,454.3	52.42	3,570.7	29.72	3,332.3	93.12	51.42	34.52
032300	CAP	0.00	0.00	0.00	0.02	0.02	0.0	0.02	0.0	0.02	0.0	0.02	0.02	0.02
040100	PAIE	0.73	0.73	6.32	72.42	72.42	0.7	99.42	5.7	65.32	5.5	96.52	43.22	69.02
040200	FONDO	1,526.25	1,526.25	1,105.89	72.72	72.72	1,524.1	100.02	972.7	65.02	989.7	99.72	64.92	77.52
050100	PASC	120.50	120.50	78.31	64.42	64.42	107.9	83.32	71.2	54.92	70.2	98.42	45.12	59.42
060200	BIENESTAR SOCIAL	194.74	194.74	57.30	29.52	29.52	144.7	84.42	109.8	58.42	42.3	38.52	25.72	11.32
060300	ESAP	953.00	953.00	499.24	52.42	52.42	505.4	53.02	370.1	38.02	345.3	90.72	72.32	51.72
060400	FONDOS	0.00	0.00	0.00	0.02	0.02	0.0	0.02	0.0	0.02	0.0	0.02	0.02	0.02
070200	FONDEROUBICO	551.37	551.37	54.50	10.42	10.42	292.4	53.02	50.5	10.42	50.5	100.02	20.02	10.42
080100	INACOP	1,630.87	1,630.87	6.00	0.42	0.42	879.7	53.02	206.0	12.42	3.4	1.72	0.42	0.02
100100	GOBIERNO	3,249.70	3,249.70	1,401.19	33.52	33.52	2,170.1	66.92	1,316.1	40.52	1,039.3	79.02	47.82	24.42
100200	DESARROLLO ECONOMIA	1,130.00	1,130.00	100.21	15.92	15.92	599.0	53.02	352.4	13.52	150.8	98.92	25.22	15.82
100300	ARCHIVO GENERAL	1,500.00	1,500.00	1,500.00	100.02	100.02	795.4	53.02	435.5	29.12	434.5	100.02	54.92	100.02
110100	RELACIONES	30.00	30.00	19.00	66.02	66.02	30.0	100.02	19.0	46.02	19.0	100.02	46.02	66.02
110200	FOMELACIONES	0.00	0.00	0.00	0.02	0.02	0.0	0.02	0.0	0.02	0.0	0.02	0.02	0.02
120100	JUSTICIA	2,853.03	2,853.03	1,444.11	60.72	60.72	1,515.1	53.02	1,116.0	39.12	1,007.4	97.52	71.92	49.42
120200	FONDO TARIFFA	0.00	0.00	0.00	0.02	0.02	0.0	0.02	0.0	0.02	0.0	0.02	0.02	0.02
120300	FONDO ROTATORIO DE JUSTICIA	0.00	0.00	0.00	0.02	0.02	0.0	0.02	0.0	0.02	0.0	0.02	0.02	0.02
120400	SUPERINTENDIADO	0.00	0.00	0.00	0.02	0.02	0.0	0.02	0.0	0.02	0.0	0.02	0.02	0.02
120500	FOMPREOR	0.00	0.00	0.00	0.02	0.02	0.0	0.02	0.0	0.02	0.0	0.02	0.02	0.02
120600	FONDO DE ESTIPENDIOS	80.48	80.48	11.39	14.12	14.12	80.7	100.02	54.0	66.92	11.4	21.12	14.12	3.02
130100	MACTENA	400,944.36	399,404.36	19,420.00	4.42	4.72	172,507.0	43.02	43,097.9	15.92	10,420.0	29.12	10.42	1.02

DEPARTAMENTO NACIONAL DE PLANEACION
 UNIDAD DE INVERSIONES PUBLICAS
 DIVISION DE EVALUACION DE RESULTADOS PRESUPUESTALES
 PRESUPUESTO DE INVERSION 1991
 RESERVAS POR ENTIDADES

ENTIDADES

Fecha: 08/31/92

CUADRO N° 9

SECCION ENTIDAD	APR. DEF	ACREDITADO	ACOR/APR.D
-----------------	----------	------------	------------

PRESIDENCIA DE LA REPUBLICA	5,770,895,342	5,330,939,342	92.38
DIRECCION SUPERIOR	2,770,895,342	2,424,939,342	87.52
SECRETARIA DE INTEGRACION POPULAR -SIP	3,000,000,000	2,906,000,000	96.87
DEPARTAMENTO NACIONAL DE PLANEACION	19,881,292,893	13,822,888,285	79.75
DIRECCION SUPERIOR	5,878,710,539	4,134,280,539	70.33
CORPORAC. AUTONOMA REGIONAL DE LAS CUENCAS - CAR	14,565,825	14,565,825	100.00
CORPORACION AUTONOMA REGIONAL DEL CAUCA-CVC	5,680,007,986	5,657,595,329	99.61
CORPORAC. AUTONOMA REGIONAL DE VALLES SIMU Y SAN JO	103,274,948	103,274,948	100.00
CORPORAL AUTONOMA REGIONAL DEL QUINDIO-CRQ	30,309,852	30,309,852	100.00
CORPORAL REG. PARA EL DESARROLLO DE URBANA CORFOURABA	319,201,000	319,201,000	100.00
CRANSA	162,380,810	162,380,810	100.00
CORPORAC. NAL. PARA EL DESARROLLO DEL CHOCO-CODECHOCO	358,269,568	358,269,568	100.00
CORPORAC. PARA LA DEFENSA DE LA NESETA O BUCAMANGA-C	281,581,152	281,581,152	100.00
CORPORAC. AUTONOMA REGIONAL DEL TOLIMA-CORTOLIMA	485,363,645	485,363,645	100.00
CORPORAC. AUTONOMA REGIONAL DEL RISARALDA-CARDER	149,500,000	149,500,000	100.00
CORPORAC. AUTONOMA REG. PARA EL DESARR. DE MARINO-CORP	317,754,750	297,754,750	93.71
CORPORAC. AUTONOMA REG. D LA FRONTERA NOR-ORIENTAL-CO	316,957,177	316,957,177	100.00
CORPORAC. AUTONOMA REG. DE LA GUAJIRA-CORFOGUAJIRA	234,613,455	234,613,455	100.00
CORPORAC. AUTONOMA REG. DEL CESAR-CORFOCESAR	257,357,923	257,357,923	100.00
CORPORACION REGIONAL DEL RIO-MEORO Y EL RIO NARE	94,581,944	94,581,944	100.00
CORPORACION PARA LA RECONSTRUCCION DEL CAUCA- CRC	250,636,932	250,636,932	100.00
CORPORACION AUTONOMA DEL MAGDALENA-CORPAMAS	29,848,853	29,848,853	100.00
CONCIENCIAS	4,856,376,522	2,624,821,770	54.05
DEPTO. ADMINISTRATIVO NAL. DE ESTADISTICA (DANE)	452,559,215	452,559,215	100.00
DIRECCION SUPERIOR	13,027,609	13,027,609	100.00
FONDO ROTATORIO DEL DANÉ FONDAME	439,531,606	439,531,606	100.00
DEPTO. ADMINISTRATIVO DEL SERVICIO CIVIL (BASE)	297,752,155	297,752,155	100.00
DIRECCION SUPERIOR	30,794,379	30,794,379	100.00
FONDO NACIONAL DE BIENESTAR SOCIAL	116,132,494	116,132,494	100.00
ESCUELA SUPERIOR DE ADMON. PUBLICA- ESAP	150,825,281	150,825,281	100.00
DEPARTAMENTO ADMINISTRATIVO DE RESERVA -DAS	100,000,000	100,000,000	100.00

**DEPARTAMENTO NACIONAL DE PLANEACION
UNIDAD DE INVERSIONES PUBLICAS
DIVISION DE EVALUACION DE RESULTADOS PRESUPUESTALES
PRESUPUESTO DE INVERSION 1992
Parcial a 09/30/92**

PROYECTOS

CUADRO No. 10

SECCION PROG	SUPRO	PROYECTO	RECURSO	NOMBRE	APROPRIACION COM SUSPENS.	VALOR DE LOS CONTRATOS	COMPRONSOS TOTALES	ACUERDOS/ APROPRIAC.	ACUERDOS/ APROPRIAC.		
FONDO ESPECIAL DE LA PRESIDENCIA DE LA REPUBLICA											
020200	1101	001	001	000	26 INVESTIGACION, FORMULACION Y EVALUACION DE ESTUDIOS ESPECIALES CONSEJERIA PARA LA DEFENSA Y SEGURIDA	97,400,000	0	0	0	34.03	19.11
020200	1101	001	004	000	26 DIAGNOSTICO SOCIAL REBELLI Y AREA METROPOLITANA (ANTIQUOIA)	30,000,000	30,000,000	30,000,000	100.00	100.00	100.00
020200	1101	001	019	000	26 INVESTIGACION, FORMULACION Y EVALUACION DE PROYECTOS PAR. NIVEL NACIONAL	60,000,000	0	0	0.00	0.00	0.00
020200	1102	005	001	000	26 SISTEMATIZACION DE INFORMACION MODELOS DE SEGUIMIENTO Y COORDINACION POR NIVEL NACIONAL	180,000,000	90,644,300	86,928,907	52.31	48.29	48.29
020200	1102	005	004	000	26 RECOPILACION DE ESTUDIOS Y VISOS - FONDO DE PREINVERSION - TOMAS POR NIVEL NACIONAL	450,000,000	341,631,836	225,389,431	80.36	50.69	50.69
020200	1102	005	009	000	26 INSTALACION REDES Y SERVICIOS TELEFONICOS E INTERNACIONALES PARA EL DEPARTAMENTO ADMINISTRATIVO DE L	23,000,000	8,284,000	8,284,000	36.03	36.03	36.03
020200	1102	005	019	000	26 DOTACION SISTEMAS DE INFORMACION Y COMUNICACIONES PARA EL DEPARTAMENTO ADMINISTRATIVO DE LA PRESIDEN	42,533,000	38,668,007	19,434,600	46.02	31.19	31.19
020200	1102	005	011	000	26 DOTACION CENTROS ARCHIVO Y DOCUMENTACION EN EL DEPARTAMENTO ADMINISTRATIVO DE LA PRESIDENCIA DE LA R	49,000,000	0	0	0.00	0.00	0.00
020200	1102	005	013	000	26 DIFUSION Y DESARROLLO DE LA INFORMATICA EN COLOMBIA	27,000,000	22,614,000	22,614,000	83.76	83.76	83.76
020200	1102	005	018	000	26 APLICACION DECENTRALIZACION RED NACIONAL COMUNICACION PROTECCION DERECHOS HUMANOS - COLOMBIA	64,909,000	646,749	4,346,749	6.70	6.70	6.70
020200	1102	005	019	000	26 SISTEMATIZACION DE LA INFORMACION, PROCESAMIENTO DATOS, SEGUIMIENTO Y EVALUACION DEL P.N.F. - NIVEL NA	74,900,000	0	500,000	0.67	0.67	0.67
020200	1202	001	001	000	26 REMODELACION PALACIO DE MARINO Y DECINAS DEPENDENCIAS DEL DEPARTAMENTO ADMINISTRATIVO DE LA PRESIDENCI	100,000,000	36,076,776	36,076,776	36.08	36.08	36.08
020200	1202	001	002	000	26 DOTACION Y MANTENIMIENTO DE LA HACIENDA MATO GRANDE Y EL PALACIO DE MARINO.	50,000,000	26,993,659	34,995,772	79.99	69.99	69.99
020200	1202	002	001	000	26 ADQUISICION, RENOVACION, REPARACION Y MANTENIMIENTO DE EQUIPO PERTENECIENTE AL DEPARTAMENTO ADMINIST	100,000,000	0	20,000,000	20.00	20.00	20.00
020200	1302	004	005	000	26 ASISTENCIA Y AMPLIACION EN COMUNICACION SOCIAL, DEFENSA, PROTECCION Y PROMOCION DE LOS DERECHOS HUMA	58,418,000	0	3,930,000	6.73	6.73	6.73
020200	1302	004	006	000	26 ASISTENCIA A LA CONSEJERIA PRESIDENCIAL PARA LA DEFENSA, PROTECCION Y PROMOCION DE LOS DERECHOS HUMA	64,909,000	0	6,000,000	9.24	9.24	9.24
020200	1302	004	007	000	26 IMPLANTACION PROYECTO PILOTO DE PROTECCION DE LAS POLITICAS Y PROGRAMAS DE LA CONSEJERIA P.N.F. A NIVEL NACIONAL	73,304,000	0	0	0.00	0.00	0.00
020200	2101	001	005	000	26 DIFUSION, EDICION Y CAPACITACION EN LAS POLITICAS Y PROGRAMAS DE LA CONSEJERIA P.N.F. A NIVEL NACIONAL	240,750,000	95,633,796	95,633,796	39.73	39.73	39.73
020200	2101	001	006	000	26 IMPLANTACION DEL PROGRAMA DE BIENESTAR DE LA MUJER, LA FAMILIA Y LA JUVENTUD - P.N.F. DISTRIBUCION PR	0	0	0	0.00	0.00	0.00
020200	2101	001	006	000	27 IMPLANTACION DEL PROGRAMA DE BIENESTAR DE LA MUJER, LA FAMILIA Y LA JUVENTUD - P.N.F. DISTRIBUCION PR	0	0	0	0.00	0.00	0.00
020200	2101	001	006	001	01 CAPACITACION PARA LA PARTICIPACION ORGANIZACIONES JUVENILES EN TODO EL PAIS.	200,000,000	0	0	0.00	0.00	0.00
020200	2101	001	006	002	01 APROVECHAMIENTO DE PROYECTOS PARA BIENESTAR, ESTIMULAR Y FORTALECER LA ORGANIZACION JUVENIL EN COLOM	393,680,000	0	0	0.00	0.00	0.00
020200	2101	001	006	003	01 ADQUISICION DE COLECCIONES JUVENILES E INFANTILES BIBLIOTECAS MOVILES MUNIC.	150,000,000	0	0	0.00	0.00	0.00
020200	2101	001	006	004	01 RECREACION JUVENIL E INTERCOLEGIARIOS	50,000,000	0	0	0.00	0.00	0.00
020200	2101	001	006	005	01 ASISTENCIA EN LA RECUPERACION Y PROMOCIONES CULTURALES	6,320,000	0	0	0.00	0.00	0.00
020200	2101	001	006	006	01 RECREACION Y PARTICIPACION COMUNITARIA	43,680,000	0	0	0.00	0.00	0.00
020200	2101	001	006	006	24 RECREACION Y PARTICIPACION COMUNITARIA	50,000,000	0	0	0.00	0.00	0.00
020200	2101	001	006	007	24 RECREACION PARA LOS NIÑOS EN EPOCA DE VACACIONES	50,000,000	0	0	0.00	0.00	0.00
020200	2101	001	006	008	24 IMPLANTACION ASISTENCIA Y CAPACITACION DE OBRERAS JUVENILES E INFANTILES EN COLOMBIA.	350,348,000	0	0	0.00	0.00	0.00
020200	2101	001	006	008	27 IMPLANTACION ASISTENCIA Y CAPACITACION DE OBRERAS JUVENILES E INFANTILES EN COLOMBIA.	349,632,000	0	0	0.00	0.00	0.00
020200	2101	001	006	009	24 ASISTENCIA EN EL DESARROLLO DE LA ACTIVIDAD DE RECLUTAJE ESCOLAR	50,000,000	0	0	0.00	0.00	0.00
020200	2101	001	006	010	24 APROVECHAMIENTO DE PROYECTOS BANCO SOCIAL	35,000,000	0	0	0.00	0.00	0.00
020200	2101	001	006	011	24 ASISTENCIA PARA LA IDENTIFICACION Y DESARROLLO DE PAQUETES PRODUCTIVOS CON MUJERES DEL SECTOR RURAL	72,000,000	0	0	0.00	0.00	0.00
020200	2101	001	006	012	24 APROVECHAMIENTO DE PROYECTOS PARA LA GENERACION DE EMPLEO E INGRESOS PARA LA MUJER EN EL NIVEL RURAL	195,000,000	0	0	0.00	0.00	0.00
020200	2101	001	006	013	24 ASISTENCIA, MEJORAMIENTO Y PREVENCIÓN DE LOS PROGRAMAS DE MUJER, COMISARIAS DE FAMILIA A NIVEL NACIO	50,000,000	0	0	0.00	0.00	0.00
020200	2101	001	006	014	24 CAPACITACION A LA MADRE EN SALUD PREVENTIVA, DESARROLLO PERSONAL Y PARTICIPACION COMUNITARIA A NIVEL	63,000,000	0	0	0.00	0.00	0.00
020200	2101	001	006	015	24 ASISTENCIA, MEJORAMIENTO Y PREVENCIÓN EN PROGRAMAS DE MUJER EN HOGARES CON JEFAURA FEMENINA A NIVEL	100,000,000	0	0	0.00	0.00	0.00
020200	2101	001	006	016	24 CAPACITACION, FOMENTO Y APOYO PARA LAS FORMAS ORGANIZATIVAS DE LA MUJER EN EL NIVEL NACIONAL	71,000,000	0	0	0.00	0.00	0.00
020200	2101	001	006	017	24 FOMENTO A LA CULTURA, DIFUSION CULTURAL, RECUPERACION Y CONSERVACION DEL PATRIMONIO CULTURAL CON GRU	33,400,000	0	0	0.00	0.00	0.00

ANEXO B

**CUADRO N° 1
EJECUCION PRESUPUESTAL**

PERIODICIDAD MENSUAL

A NIVEL DE MINISTERIOS Y DEPARTAMENTOS ADMINISTRATIVOS
MENOS ACUMULADOS A LA FECHA

MINISTERIOS Y DPTOS ADMIN	TOTAL APROPIACION		TOTAL COMPROMISOS		TOTAL ACUERDOS		TOTAL PAGOS TESORERIA				TOTAL PAGOS EN ENTIDAD		TOTAL MES X T-1 MES X	VARIACION APROPRIACION	VARIACION COMERCIALES	VARIACION ACUERDOS	VARIACION PAGOS TESORERIA	
	MES X T-1	MES X	MES X T-1	MES X	MES X T-1	MES X	MAYORIAS	MINORIAS	VICIOS	PAGOS EN ENTIDAD	PAGOS EN ENTIDAD	MES X T-1						MES X
MINISTERIO PRESUPUESTO NACIONAL RECURSOS PROPIOS TOTAL																		
TOTAL PRESUPUESTO NACIONAL																		
TOTAL ASIGNOS																		
TOTALES																		

1- SE DETALLA A AQUILLOS RECURSOS ASIGNADOS QUE YA HAN SIDO LEGALIZADOS Y PERFECCIONADOS Y ESTAN AUTORIZADOS EN EL PROGRAMA ANUAL DE CAJA PARA SER CONCRETADOS.

**CUADRO # 1
EJECUCION PRESUPUESTAL**

A NIVEL DE ENTIDADES
DATOS ACUMULADOS A LA FECHA

Página 48

PERIODO: MES DE

ENTIDADES	TOTAL APROPIACION		TOTAL COMPROMISO		TOTAL ACUERDOS		TOTAL PAGOS TEORICA		TOTAL PAGOS SIN SITUACION DE PAGOS DE FONDO		TOTAL	VARIACION POR APROPIACION	VARIACION POR COMPROMISO	VARIACION POR ACUERDOS	VARIACION POR PAGOS DE FONDO	VARIACION POR PAGOS DE FONDO	VARIACION POR PAGOS DE FONDO	
	ANO T-1	ANO T	ANO T-1	ANO T	ANO T-1	ANO T	ANULACION	VIGENCIA	ANO T-1	ANO T	ANO T-1							ANO T
ENTIDAD																		
PRESUPUESTO NACIONAL																		
RECURSOS PROPIOS																		
TOTAL																		
TOTAL PRESUPUESTO																		
TOTAL PAGOS																		
TOTALES																		

1.- SE REFIERE A AQUELLOS RECURSOS ASIGNADOS QUE YA HAN SIDO LEGALIZADOS Y PERFECCIONADOS Y AUTORIZADOS EN EL PROGRAMA ANUAL DE CAJA PARA SER COMPROMETIDOS.

**CUADRO # 1
EJECUCION PRESUPUESTAL**

PARA UN SECTOR DE LA ECONOMIA
DATOS ACUMULADOS A LA FECHA

PERIODICIDAD MENSUAL

	TOTAL APROPIACION		TOTAL COMPROMISOS		TOTAL ACUERDOS		TOTAL PAGOS ISOLERIA				TOTAL PAGOS DE SITUACION PAGOS ENTIDAD		TOTAL PAGOS DE PAGOS		VARIACION POR CANCELACION DE PAGOS	VARIACION POR CANCELACION DE COMPROMISOS	VARIACION POR CANCELACION DE APROPIACION	VARIACION POR CANCELACION DE ACUERDOS	VARIACION POR CANCELACION DE PAGOS ISOLERIA	
	ANO T-1	ANO T	ANO T-1	ANO T	ANO T-1	ANO T	ANO T-1	ANO T	ANO T-1	ANO T	ANO T-1	ANO T	ANO T-1	ANO T						
MINISTERIOS Y DEPTOS ADMIR																				
MINISTERIO																				
ENTRADA NACIONAL																				
RECURSOS PROPIOS																				
TOTAL																				
TOTAL PRESUPUESTO NACIONAL																				
TOTAL PAGOS																				
TOTALES																				

1.- SE REFIERE A AQUELLOS RECURSOS ASIGNADOS QUE YA HAN SIDO LEGALIZADOS Y PERFECCIONADOS Y HAN SIDO AUTORIZADOS PARA COMPROMETER EN EL PROGRAMA ANUAL DE CAJA.

**CUADRO # 2
EJECUCION PRESUPUESTAL A LA FECHA
INDICADORES**

PERIODICIDAD MENSUAL

A NIVEL DE MINISTERIOS Y DPTOS. ADMINISTRATIVOS

MINISTERIOS y DPTOS. ADMN	x COMISIONES/ APROP. NACION.		x COMISIONES/ APROP. DPTO.		x ACUERDOS/ ATROP. NACION.		x ACUERDOS/ COMISIONES		x PAGOS TERCEROS ACORDADO		x PAGOS TERCEROS ACORDADO		x PAGOS TERCEROS/ ACORDADO		x PAGOS TERCEROS/ ACORDADO		x PAGOS TERCEROS/ ACORDADO		x PAGOS TERCEROS/ ACORDADO		
	ANO T-1	ANO T	ANO T-1	ANO T	ANO T-1	ANO T	ANO T-1	ANO T	ANO T-1	ANO T	ANO T-1	ANO T	ANO T-1	ANO T	ANO T-1	ANO T	ANO T-1	ANO T	ANO T-1	ANO T	
MINISTERIO DE SAUD PRESUPUESTO NACIONAL RECURSOS PROPIOS TOTAL																					
TOTAL PRESUPUESTO NACIONAL																					
TOTAL RECURSOS PROPIOS																					
TOTALES																					

1- ESTE INDICADOR SE REFIERE A COMO VAN LOS PAGOS DE TESORERIA CON RESPECTO AL TOTAL DE PAGOS PROGRAMADOS PARA EL AÑO.

**CUADRO # 2
EJECUCION PRESUPUESTAL A LA FECHA
INDICADORES**

PERIODICIDAD MENSUAL

A NIVEL DE ENTIDADES

ENTIDADES	X COMISIONES/ APROBACION		X COMISIONES/ APROBACION COMPLETIBLE		X ACUERDOS/ APROBACION		X ACUERDOS/ ACORDADO		X ACUERDOS/ ACORDADO RESERVAS		X PAGOS SIN ACORDADO		X PAGOS TESORERIA/ PROGRAMACION CAJA A LA FECHA		X PAGOS TESORERIA/ PROGRAMACION CAJA TOTAL		X PAGOS ENTIDAD/ PROGRAMACION A LA FECHA		
	ANO T-1	ANO T	ANO T-1	ANO T	ANO T-1	ANO T	ANO T-1	ANO T	ANO T-1	ANO T	ANO T-1	ANO T	ANO T-1	ANO T	ANO T-1	ANO T	ANO T-1	ANO T	
ENTIDAD																			
PRESUPUESTO NACIONAL																			
RECURSOS PROPIOS																			
TOTAL																			
TOTAL PRESUPUESTO NACIONAL																			
TOTAL RECURSOS PROPIOS																			
TOTALES																			

1- ESTE INDICADOR SE RETIENE A COMO VAN LOS PAGOS DE TESORERIA CON RESPECTO AL TOTAL DE PAGOS PROGRAMADOS PARA EL AÑO.

**CUADRO # 2
EJECUCION PRESUPUESTAL A LA FECHA
INDICADORES**

PERIODICIDAD MENSUAL

PARA UN SECTOR DE LA ECONOMIA

MINISTERIOS Y ENTIDADES	% COMPROMISOS/ TOTAL APROPRIACION		% CONTRONISOS/ TOTAL COMPARABLE		% PAGOS TESORERIA/ ACUERDOS		% PAGOS TESORERIA/ RESERVAS TOTAL		% PAGOS TESORERIA/ PROGNOSTICO CAJA A LA FECHA		% PAGOS TESORERIA/ PROGNOSTICO CAJA TOTAL		% PAGOS ENTIDAD/ PROGNOSTICO DE CAJA A LA FECHA		INDICE DE EJECUCION PRESUPUESTAL		INDICE DE RETRACION DE PAGOS		
	ANO T-1	ANO T	ANO T-1	ANO T	ANO T-1	ANO T	ANO T-1	ANO T	ANO T-1	ANO T	ANO T-1	ANO T	ANO T-1	ANO T	ANO T-1	ANO T	ANO T-1	ANO T	
TOTAL MINISTERIO																			
TOTAL PRESUPUESTO NACIONAL RECURSOS PROPIOS																			
TOTAL																			
TOTAL PRESUPUESTO NACIONAL																			
TOTAL RECURSOS PROPIOS																			
TOTALES																			

1- ESTE INDICADOR SE REFIERE A COMO VAN LOS PAGOS DE TESORERIA CON RESPECTO AL TOTAL DE PAGOS PROGRAMADOS PARA EL AÑO.

**CUADRO # 4
EJECUCION PRESUPUESTAL A LA FECHA
INDICADORES**

**SEGUIMIENTO A LOS PROGRAMAS
A NIVEL DE ENTIDAD**

PERIODICIDAD MENSUAL

PROGRAMAS	% COMPROMISOS/ TOTAL APROPRIACION	% COMPROMISOS/ TOTAL APROPRIACION CONCRETIZABLE	% ACUERDOS/ TOTAL APROPRIACION	% ACUERDOS/ TOTAL COMPRONISOS	% PAGOS TESOR/ RESERVAS/ RESERVA ACORDADO	% PAGOS TESOR/ RESERVAS/ RESERVA	% PAGOS TESORERIA/ RESERVAS/ RESERVA A LA FECHA	% PAGOS TESORERIA/ RESERVAS/ RESERVA A LA FECHA	% PAGOS ENTIDAD/ RESERVAS/ RESERVA A LA FECHA
TOTALES									

1- ESTE INDICADOR SE REFIERE A COMO VAN LOS PAGOS DE TESORERIA CON RESPECTO AL TOTAL DE PAGOS PROGRAMADOS PARA EL AÑO.

PERIODICIDAD MENSUAL
CUADRO # 6
EJECUCION PRESUPUESTAL A LA FECHA
INDICADORES

A NIVEL DE ENTIDAD

RECURSO	% COMPROMISOS/ APROPRIACION	% COMPROMISOS/ APROPRIACION CONTRIBUIBLE	% ACQUIROS/ APROPRIACION	% ACQUIROS/ COMPROBANTES	% PAGOS TESOR/ ACUERDOS/ ACORDADO	% PAGOS TESOR/ RESERVAS/ RESERVAS	% PAGOS TESORERIA/ PROGRAMACION CAJA A LA FECHA	% PAGOS TESORERIA/ PROGRAMACION DE CAJA TOTAL I	% PAGOS ENTIDAD/ PROGRAMACION DE CAJA A LA FECHA
1 TOTAL									
1.1 PRESUPUESTO MAL									
1.1.1 REC ORDINARIOS									
1.1.2 REC ORDINARIOS									
1.1.3 REC ORDINARIOS									
1.1.4 OTROS DE ORIGEN									
1.1.5 OTROS DE ORIGEN									
1.1.6 OTROS DE ORIGEN									
1.2 RECURSOS PROPIOS									
1.2.1 VENTA SERVICIOS									
1.2.2 VENTA SERVICIOS									
1.2.3 CREDITO INTERNO									
1.2.4 CREDITO INTERNO									
1.2.5 CREDITO INTERNO									
1.2.6 CREDITO INTERNO									
1.2.7 CREDITO INTERNO									
1.2.8 CREDITO INTERNO									
1.2.9 CREDITO INTERNO									
1.2.10 CREDITO INTERNO									
1.2.11 CREDITO INTERNO									
1.2.12 CREDITO INTERNO									
1.2.13 CREDITO INTERNO									
1.2.14 CREDITO INTERNO									
1.2.15 CREDITO INTERNO									
1.2.16 CREDITO INTERNO									
1.2.17 CREDITO INTERNO									
1.2.18 CREDITO INTERNO									
1.2.19 CREDITO INTERNO									
1.2.20 CREDITO INTERNO									
1.2.21 CREDITO INTERNO									
1.2.22 CREDITO INTERNO									
1.2.23 CREDITO INTERNO									
1.2.24 CREDITO INTERNO									
1.2.25 CREDITO INTERNO									
1.2.26 CREDITO INTERNO									
1.2.27 CREDITO INTERNO									
1.2.28 CREDITO INTERNO									
1.2.29 CREDITO INTERNO									
1.2.30 CREDITO INTERNO									
1.2.31 CREDITO INTERNO									
1.2.32 CREDITO INTERNO									
1.2.33 CREDITO INTERNO									
1.2.34 CREDITO INTERNO									
1.2.35 CREDITO INTERNO									
1.2.36 CREDITO INTERNO									
1.2.37 CREDITO INTERNO									
1.2.38 CREDITO INTERNO									
1.2.39 CREDITO INTERNO									
1.2.40 CREDITO INTERNO									
1.2.41 CREDITO INTERNO									
1.2.42 CREDITO INTERNO									
1.2.43 CREDITO INTERNO									
1.2.44 CREDITO INTERNO									
1.2.45 CREDITO INTERNO									
1.2.46 CREDITO INTERNO									
1.2.47 CREDITO INTERNO									
1.2.48 CREDITO INTERNO									
1.2.49 CREDITO INTERNO									
1.2.50 CREDITO INTERNO									
1.2.51 CREDITO INTERNO									
1.2.52 CREDITO INTERNO									
1.2.53 CREDITO INTERNO									
1.2.54 CREDITO INTERNO									
1.2.55 CREDITO INTERNO									
1.2.56 CREDITO INTERNO									
1.2.57 CREDITO INTERNO									
1.2.58 CREDITO INTERNO									
1.2.59 CREDITO INTERNO									
1.2.60 CREDITO INTERNO									
1.2.61 CREDITO INTERNO									
1.2.62 CREDITO INTERNO									
1.2.63 CREDITO INTERNO									
1.2.64 CREDITO INTERNO									
1.2.65 CREDITO INTERNO									
1.2.66 CREDITO INTERNO									
1.2.67 CREDITO INTERNO									
1.2.68 CREDITO INTERNO									
1.2.69 CREDITO INTERNO									
1.2.70 CREDITO INTERNO									
1.2.71 CREDITO INTERNO									
1.2.72 CREDITO INTERNO									
1.2.73 CREDITO INTERNO									
1.2.74 CREDITO INTERNO									
1.2.75 CREDITO INTERNO									
1.2.76 CREDITO INTERNO									
1.2.77 CREDITO INTERNO									
1.2.78 CREDITO INTERNO									
1.2.79 CREDITO INTERNO									
1.2.80 CREDITO INTERNO									
1.2.81 CREDITO INTERNO									
1.2.82 CREDITO INTERNO									
1.2.83 CREDITO INTERNO									
1.2.84 CREDITO INTERNO									
1.2.85 CREDITO INTERNO									
1.2.86 CREDITO INTERNO									
1.2.87 CREDITO INTERNO									
1.2.88 CREDITO INTERNO									
1.2.89 CREDITO INTERNO									
1.2.90 CREDITO INTERNO									
1.2.91 CREDITO INTERNO									
1.2.92 CREDITO INTERNO									
1.2.93 CREDITO INTERNO									
1.2.94 CREDITO INTERNO									
1.2.95 CREDITO INTERNO									
1.2.96 CREDITO INTERNO									
1.2.97 CREDITO INTERNO									
1.2.98 CREDITO INTERNO									
1.2.99 CREDITO INTERNO									
1.2.100 CREDITO INTERNO									
TOTALES									

1- ESTE INDICADOR SE REFIERE A COMO VAN LOS PAGOS DE TESORERIA CON RESPECTO AL TOTAL DE PAGOS PROGRAMADOS PARA EL AÑO.

